

نرخ تورم استان لرستان و کشور - دی ماه ۱۳۹۸

www.lorestan.mporg.ir

سازمان مدیریت و برنامه‌ریزی استان لرستان

استان کشور

معاونت آمار و اطلاعات



تورم سالانه	تورم ماهانه	تورم نقطه به نقطه	شاخص قیمت کالاها
۴۴/۹٪ ۳۸/۶٪	۰/۶٪ ۰/۸٪	۲۹/۷٪ ۲۶/۳٪	۲۱۵/۸ ۱۹۵/۴

رتبه استان لرستان

۲	۹	۲	۲
---	---	---	---

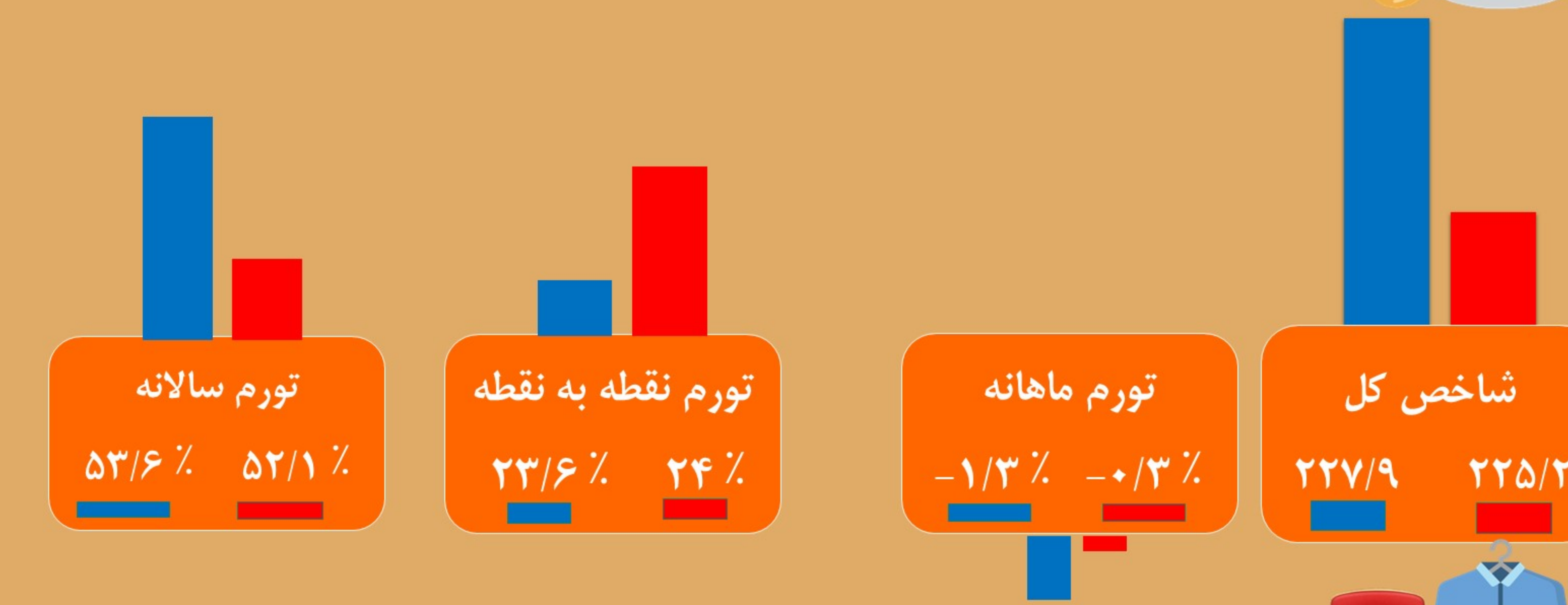
بالاترین استان




پایین ترین استان



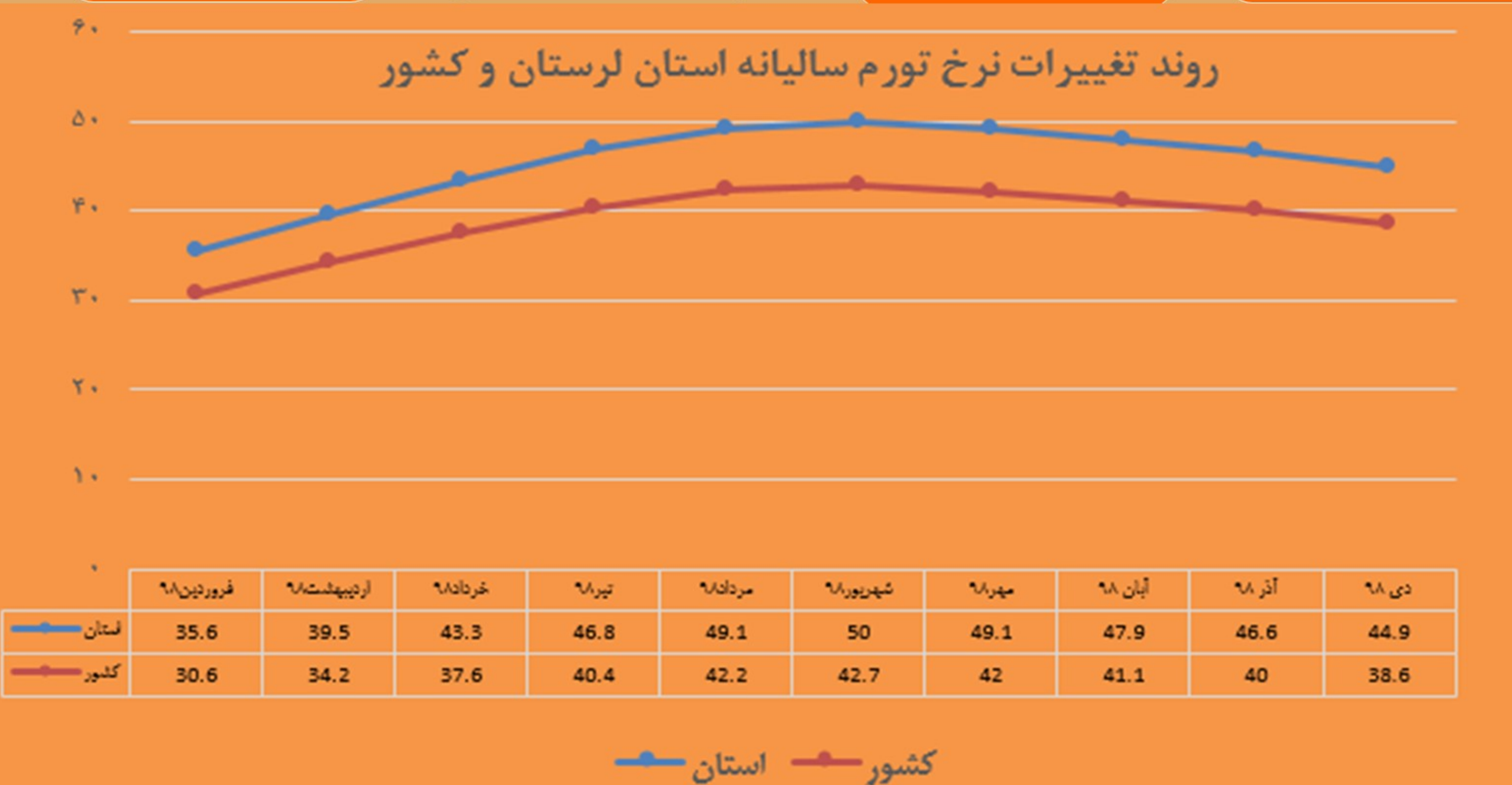
گروه خوراکی ها ، آشامیدنی ها و دخانیات



گروه کالاهای غیر خوراکی و خدمات



روند تغییرات نرخ تورم سالیانه استان لرستان و کشور



استان کشور