



فصل ٧

صنعت

مقدمه

اولین سرشماری صنعتی کشور، در مردادماه ۱۳۴۲ به وسیله اداره کل آمار عمومی وقت انجام گرفت. از سال ۱۳۴۳ تا سال ۱۳۵۱، وزارت اقتصاد وقت به تهیه آمار از کارگاه‌های صنعتی کشور مبادرت نمود و از سال ۱۳۵۲ به بعد، این وظیفه به وزارت صنایع و معادن وقت محول شد. مرکز آمار ایران در سال ۱۳۵۱، برای اولین بار از کارگاه‌های بزرگ صنعتی (۱۰ نفر کارکن و بیش‌تر) سرشماری به عمل آورد و از آن سال تا سال ۱۳۶۶، این سرشماری را همه‌ساله به‌جز سال‌های ۱۳۵۶ و ۱۳۵۷ به انجام رسانید.

بر اثر تغییرات حاصل در بافت صنعتی کشور و ضرورت بررسی آماری کل کارگاه‌های صنعتی، مرکز آمار ایران در سال ۱۳۶۷، طرح جامع آمارگیری صنعتی را تهیه و به مرحله اجرا در آورد. اجرای این طرح با انجام تغییراتی، تا سال ۱۳۷۰ نیز ادامه یافت.

با توجه به این امر که قسمت اعظم تولید بخش صنعت، مربوط به کارگاه‌های بزرگ صنعتی (۱۰ نفر کارکن و بیش‌تر) است، مرکز آمار ایران مجدداً اجرای طرح آمارگیری از کارگاه‌های بزرگ صنعتی را در سال ۱۳۷۱ آغاز کرد که در سال‌های ۱۳۷۲ و ۱۳۷۳ نیز ادامه یافت. همچنین در سال ۱۳۷۳، این مرکز طرح سرشماری عمومی صنعت و معدن را به مرحله اجرا در آورد.

با استفاده از چارچوب به‌دست‌آمده از مرحله اول سرشماری عمومی صنعت و معدن، مرحله دوم سرشماری مذکور باهدف تهیه اطلاعات تفصیلی مربوط به بخش‌های صنعت و معدن، در سال ۱۳۷۴ به اجرا درآمد. در این مرحله، آمار سال ۱۳۷۳ کارگاه‌های صنعتی کمتر از ۶ نفر

کارکن با روش نمونه‌گیری و کارگاه‌های صنعتی دارای ۶ نفر کارکن و بیش‌تر با روش سرشماری مورد آمارگیری قرار گرفت.

در سال ۱۳۷۶ با استفاده از چارچوب فوق و کارگاه‌های شناسایی شده بعد از سال ۱۳۷۳، هم‌زمان برای گردآوری آمار سال‌های ۱۳۷۴ و ۱۳۷۵ کارگاه‌های صنعتی کشور، اقدام شد. در این مرحله، آمار کارگاه‌های دارای ۱۰ نفر کارکن و بیش‌تر به روش سرشماری و اطلاعات آماری کارگاه‌های صنعتی دارای کمتر از ۱۰ نفر کارکن، فقط برای سال ۱۳۷۵ به روش نمونه‌گیری جمع‌آوری شد. از سال ۱۳۷۷، سرشماری از کارگاه‌های صنعتی دارای ۱۰ نفر کارکن و بیش‌تر هر سال انجام می‌شود و اطلاعات تفصیلی سال قبل کارگاه‌های مذکور، برحسب فعالیت‌های مختلف صنعتی جمع‌آوری و منتشر می‌گردد. در سال ۱۳۸۱، طرح سرشماری عمومی کارگاهی باهدف جمع‌آوری اطلاعات چارچوبی فعالیت‌های اقتصادی کشور اعم از کارگاه‌ها و خانوارها، انجام شد.

در سال ۱۳۸۲، با استفاده از چارچوب به‌دست‌آمده از سرشماری عمومی کارگاهی ۱۳۸۱ و انتخاب حدود ۵۰ هزار نمونه، کارگاه‌های صنعتی دارای کمتر از ۱۰ نفر کارکن، به‌صورت نمونه‌گیری و کارگاه‌های دارای ۱۰ نفر کارکن و بیش‌تر نیز با استفاده از همان چارچوب، با روش سرشماری مورد آمارگیری قرار گرفت.

در سال‌های بعد نیز با استفاده از چارچوب به‌دست‌آمده از سرشماری عمومی کارگاهی ۱۳۸۱، کارگاه‌های دارای ۱۰ نفر کارکن و بیش‌تر با روش سرشماری مورد آمارگیری قرار گرفت که نتایج آخرین سال در این فصل منظور شده است.

وضع مالکیت کارگاه

عمومی: منظور کارگاه‌هایی است که تمام یا بیش از ۵۰ درصد سرمایه آن متعلق به وزارتخانه‌ها، سازمان‌های دولتی، بانک‌ها، نهادهای انقلاب اسلامی، شهرداری‌ها و سایر مؤسسات بخش عمومی باشد.

خصوصی: منظور کارگاهی است که تمام یا بیش از ۵۰ درصد سرمایه آن متعلق به بخش خصوصی اعم از افراد یا تعاونی‌ها باشد.

شاغلان (کارکنان): تمام کارکنانی که در داخل یا خارج کارگاه به صورت تمام‌وقت یا پاره‌وقت، یا پامزد و حقوق یا بدون مزد و حقوق (مالکان و شرکای فعال و کارکنان فامیلی بدون مزد) برای کارگاه کار می‌کنند، شاغل محسوب می‌شوند.

شاغلان فعالیت‌های صنعتی خانوار: منظور افراد ۱۰ ساله و بیش‌تر خانوار است که در تمام یا قسمتی از سال، در محل سکونت خانوار به فعالیت صنعتی اشتغال داشته‌اند.

در ارائه آمار شاغلان، توضیح این نکته ضروری است که در محاسبه از روش "متوسط تعداد شاغلان در سال" استفاده شده است.

جبران خدمات مزد و حقوق‌بگیران: عبارت از مزد و حقوق و سایر پرداختی‌ها (پول، کالا و ...) به مزد و حقوق‌بگیران است.

مزد و حقوق: منظور مجموع پرداختی‌های کارگاه به صورت پول و یا کالا به مزد و حقوق‌بگیران است.

سایر پرداختی‌ها (پول، کالا و ...): این پرداختی‌ها شامل پاداش، اضافه‌کار، هزینه خوراک و پوشاک، هزینه ایاب و ذهاب، حق اولاد، حق عائله‌مندی، حق مأموریت، بدی آب و هوا، سهم کارفرما از بیمه‌های اجتماعی، خواروبار، بلیط اتوبوس و ... است.

سرمایه‌گذاری (ارزش تغییرات اموال سرمایه‌ای): رجوع کنید به "فصل ۵- معدن".

اموال سرمایه‌ای: تمامی ماشین‌آلات، وسایل و ابزار و تجهیزاتاتی هستند که برای انجام فعالیت‌های تولیدی یا

با توجه به اهمیت فعالیت‌های صنعتی خانوار، لزوم جمع‌آوری اطلاعات مربوط به این فعالیت‌ها مورد تأکید قرار گرفت و طرح آمارگیری از خانوارهای دارای فعالیت صنعتی، در قالب طرح سرشماری عمومی صنعت و معدن، در سال ۱۳۷۴ و ۱۳۷۶ با روش نمونه‌گیری به مرحله اجرا درآمد.

گردآوری آمار مشخصات اجازه‌نامه‌های جدید صنعتی، فعالیت آماری دیگری است که از شروع فعالیت‌های آماری وزارت صنعت، معدن و تجارت تاکنون، به طور مستمر انجام می‌شود.

اطلاعات آماری ارائه‌شده در این فصل شامل مشخصات اجازه‌نامه‌های صنعتی صادرشده توسط اداره کل صنعت، معدن و تجارت استان و منتخبی از مشخصات و عملکرد اقتصادی کارگاه‌های صنعتی و خانوارهای دارای فعالیت صنعتی، مربوط به نتایج حاصل از طرح‌های آماری مرکز آمار ایران و مشخصات عمومی شرکت‌های تعاونی صنعتی تحت پوشش اداره کل تعاون، کار و رفاه اجتماعی است.

شایان ذکر است، آمار ارائه شده در جداول ۱-۷ الی ۴-۷ مربوط به کارگاه‌هایی است که تحت نظارت اداره کل صنعت، معدن و تجارت قرار دارد.

ذکر این نکته ضرورت دارد که برای طبقه‌بندی فعالیت‌های بخش صنعت، از ویرایش ۳/۱ طبقه‌بندی بین‌المللی فعالیت‌های اقتصادی (ISIC)، با اعمال تغییراتی در آن استفاده شده است.

تعاریف و مفاهیم

جواز تأسیس (موافقت اصولی): مجوز اولیه برای ایجاد واحد صنعتی است.

پروانه بهره‌برداری: مجوزی است که واحد تولیدی پس از موفقیت در تولید آزمایشی محصول، موفق به دریافت آن می‌شود و سپس فعالیت خود را آغاز می‌کند.

کارگاه صنعتی: مکان مشخص و ثابتی است که در آن، مجموعه‌ای از سرمایه و نیروی کار به منظور تولید یک یا چند محصول صنعتی به کار گرفته شده است.

بهره‌وری نیروی کار: نسبت ارزش افزوده به تعداد شاغلان.

شرکت‌های تعاونی صنعتی: تعاونی‌هایی هستند که با بهره‌گیری از سرمایه و نیروی کار و تخصص اعضا، براساس موضوع فعالیت مندرج در اساسنامه اجرایی، در رشته‌های مختلف صنعت فعالیت می‌کنند.

شرکت‌های تعاونی فرش دستباف: تعاونی‌هایی هستند که در زمینه تأمین و توزیع مواد اولیه و تولید انواع فرش‌های دستباف و تولیدات وابسته فعالیت دارند.

گزیده اطلاعات

در سال ۱۳۹۴ تعداد ۳۲۰ جواز تاسیس برای ایجاد کارگاه‌های صنعتی صادر گردیده است که نسبت به سال ۱۳۹۳ معادل ۳۰ درصد افزایش داشته است. همچنین تعداد ۹۱ پروانه بهره‌برداری توسط اداره کل صنعت، معدن و تجارت صادر گردیده که نسبت به سال ۱۳۹۳، ۳۵ درصد کاهش داشته است. میزان اشتغال کارگاه‌های صنعتی براساس پروانه‌های بهره‌برداری صادرشده معادل ۶۵۱ نفر بوده که نسبت به سال قبل از آن ۴۳ درصد کاهش داشته است.

میزان سرمایه‌گذاری در این کارگاه‌ها در سال ۱۳۹۴، ۸۱۱۶۷۷ میلیون ریال می‌باشد که در مقایسه با سال ۱۳۹۳، ۴۵ درصد کاهش نشان می‌دهد.

در سال ۱۳۹۳، ۱۴۹ کارگاه صنعتی دارای ۱۰ نفر کارکن و بیش‌تر با ۸۷۰۴ نفر کارکن وجود داشته است که به ترتیب نسبت به سال قبل، ۱۵/۸ درصد و ۱۰/۶ درصد کاهش داشته است. همچنین از این تعداد کارکن ۲۴/۶ درصد در کارگاه‌های دارای ۱۰ تا ۴۹ نفر کارکن، ۱۱/۹ درصد در کارگاه‌های دارای ۵۰ تا ۹۹ نفر کارکن و ۶۳/۵ درصد در کارگاه‌های دارای ۱۰۰ نفر کارکن و بیش‌تر مشغول به کار بوده‌اند. مالکیت ۹۶/۶ درصد از این کارگاه‌ها به بخش خصوصی و حدود ۳/۴ درصد به بخش عمومی تعلق داشته است.

در سال ۱۳۹۳، میزان سرمایه‌گذاری در کارگاه‌های صنعتی دارای ۱۰ نفر کارکن و بیش‌تر حدود ۴۱۰۵۷۹

۱۹۱

ایجاد خدمت به کار گرفته می‌شوند و عمر مفید اقتصادی آن‌ها معمولاً از یک سال بیش‌تر است. ماشین‌آلات تولید و تجهیزات نیرو، ابزار و وسایل کار بادوام، لوازم و تجهیزات اداری، وسایل نقلیه و ساختمان نمونه‌هایی از اموال سرمایه‌ای به شمار می‌آیند.

مواد خام و اولیه، ابزار، لوازم و ملزومات کم‌دوام مصرف شده: منظور از مواد خام و اولیه، موادی است که به منظور تغییر شکل فیزیکی یا شیمیایی به کارگاه وارد و به مصرف می‌رسد. این مواد ممکن است خام یا نیمه ساخته باشد که برای مراحل بعدی عملیات تولید کالا (تکمیل، تغییر شکل و مونتاژ) در کارگاه به کار گرفته می‌شود. منظور از ابزار، لوازم و ملزومات کم‌دوام مصرف شده، آن دسته از ابزار، لوازم و ملزوماتی است که جهت انجام کارهای تولیدی کارگاه به کار گرفته می‌شود و عمر مفید آن از یک سال کمتر است.

ارزش داده فعالیت صنعتی: عبارت است از مجموع ارزش مواد خام و اولیه، ابزار و لوازم و ملزومات کم‌دوام مصرف شده، ارزش سوخت مصرف شده، ارزش برق و آب خریداری شده، ارزش مواد و قطعات مصرف شده جهت ساخت یا ایجاد اموال سرمایه‌ای توسط کارگاه و پرداختی بابت خدمات صنعتی.

ارزش ستانده فعالیت صنعتی: ارزش ستانده فعالیت صنعتی عبارت است از مجموع ارزش کالاهای تولید شده، دریافتی بابت خدمات صنعتی، تغییرات ارزش موجودی کالاهای در جریان ساخت، تفاوت ارزش فروش از ارزش خرید کالاهایی که بدون تغییر شکل به فروش رسیده‌اند، ارزش اموال سرمایه‌ای ساخته شده توسط کارگاه، ارزش برق و آب تولید و فروخته شده منهای ارزش ضایعات غیرقابل فروش محصولات تولید شده.

ارزش افزوده فعالیت صنعتی: ارزش افزوده فعالیت صنعتی کارگاه عبارت است از ما به التفاوت ارزش ستانده و ارزش داده فعالیت صنعتی.

بهره‌وری کارگاه‌های صنعتی: نسبت ارزش افزوده به تعداد کارگاه.

میلیون ریال بوده است که نسبت به سال قبل حدود ۱۰/۲ درصد کاهش داشته است.

در همین سال، ارزش افزوده فعالیت صنعتی کارگاه‌های صنعتی دارای ۱۰ نفر کارکن و بیش‌تر، بیش از ۶۱۰۳۸۳۳ میلیون ریال بوده که نسبت به سال قبل ۲ درصد افزایش داشته است. از این میزان ارزش افزوده ۲۹/۳ درصد مربوط به صنایع تولید مواد و محصولات شیمیایی، ۱۸/۴ درصد مربوط به تولید فلزات اساسی، ۲۲ درصد مربوط به تولید محصولات کانی غیر فلزی و ۱۲/۴ درصد مربوط به صنایع مواد غذایی و آشامیدنی بوده است. ارقام نشان می‌دهد که چهار فعالیت مذکور، ۸۲ درصد ارزش افزوده فعالیت‌های صنعتی را به خود اختصاص داده است.

۷-۱- تعداد جواز تأسیس صادر شده توسط اداره کل صنعت، معدن و تجارت برای ایجاد کارگاه‌های صنعتی بر حسب نوع فعالیت (فقره)

فعالیت	۱۳۷۵	۱۳۸۰	۱۳۸۵	۱۳۹۰	۱۳۹۱	۱۳۹۲	۱۳۹۳	۱۳۹۴
جمع	۳۸۷	۱۶۷۳	۲۲۱	۲۴۹	۲۹۷	۲۴۶	۳۲۰	۳۲۰
صنایع مواد غذایی و آشامیدنی	۵۱	۲۳۶	۳۷	۴۹	۱۶	۳۶	۴۹	۴۹
تولید محصولات از توتون و تنباکو-سیگار	۰	۱	۰	۰	۰	۰	۰	۰
تولید منسوجات	۱۱	۴۹	۱	۷	۶	۸	۷	۷
تولید پوشاک و عمل آوردن و رنگ کردن پوست خردار	۴۹	۱۴۶	۱۳	۱۹	۱۳	۶	۱۱	۱۱
دباغی و عمل آوردن چرم، ساخت کیف، چمدان، زین و یراق و تولید کفش	۸	۱۷	۰	۰	۳	۲	۳	۳
تولید چوب و محصولات چوبی و چوب پنبه (غیر از مبلمان) و ساخت کالا از نی و مواد حصیری	۴	۵۳	۸	۷	۲	۲	۲	۲
تولید کاغذ و محصولات کاغذی	۱۴	۳۶	۶	۷	۷	۹	۱۱	۱۱
انتشار، چاپ و تکثیر رسانه های ضبط شده	۰	۱۹	۱	۰	۰	۰	۰	۰
صنایع تولید زغال کک، پالایشگاه های نفت و سوخت‌های هسته‌ای	۴	۱۵	۲	۵	۴۶	۷	۳	۳
صنایع تولید مواد و محصولات شیمیایی	۳۵	۹۶	۱۲	۲۰	۲۳	۲۲	۲۵	۲۵
تولید محصولات لاستیکی و پلاستیکی	۲۳	۲۴۸	۲۶	۲۰	۲۴	۲۴	۴۲	۴۲
تولید سایر محصولات کانی غیر فلزی	۶۳	۲۷۰	۶۸	۴۸	۵۸	۳۴	۴۷	۴۷
تولید فلزات اساسی	۲۱	۵۹	۵	۱۸	۶	۶	۷	۷
تولید محصولات فلزی فابریکی بجز ماشین آلات و تجهیزات	۲۲	۱۲۸	۲۰	۱۴	۱۶	۱۸	۱۹	۱۹
تولید ماشین آلات و تجهیزات طبقه بندی نشده در جای دیگر	۲۹	۷۲	۴	۶	۱۳	۱۰	۱۵	۱۵
تولید ماشین آلات اداری و حسابگر محاسباتی	۸	۵	۰	۱	۰	۱	۱	۱
تولید ماشین آلات مولد و انتقال برق و دستگاه های برقی طبقه بندی نشده در جای دیگر	۱۰	۵۴	۳	۳	۵	۲	۷	۷
تولید رادیو و تلویزیون و دستگاه ها و وسایل ارتباطی	۲	۵	۰	۰	۱	۰	۱	۱
تولید ابزار پزشکی و ابزار اپتیکی و ابزار دقیق و ساعت های مچی و انواع دیگر ساعت	۱	۱۲	۱	۳	۲	۷	۸	۸
تولید وسایل نقلیه موتوری، تریلر و نیم تریلر	۱۲	۳۵	۳	۶	۱۰	۳	۷	۷
تولید سایر وسایل حمل و نقل	۶	۱۷	۰	۲	۱	۰	۱	۱
تولید مبلمان و مصنوعات طبقه بندی نشده در جای دیگر	۱۲	۵۳	۴	۴	۹	۵	۵	۵
باز یافت	۲	۳۵	۵	۲	۱۰	۱۱	۱۲	۱۲
تولید انرژی	۰	۰	۰	۰	۰	۳	۴	۴
استخراج سایر معادن	۰	۱۲	۲	۸	۷	۱۱	۱۰	۱۰
کامپیوتر و فعالیت های مربوطه	۰	۰	۰	۰	۱	۰	۰	۰
سایر فعالیت های خدمات مهندسی	۰	۰	۰	۰	۱۴	۲۰	۲۰	۲۰
فعالیت های پشتیبانی و کمکی حمل و نقل، فعالیت های آژانس های مسافرتی	۰	۰	۰	۰	۰	۰	۲	۲

مأخذ - اداره کل صنعت، معدن و تجارت استان لرستان.

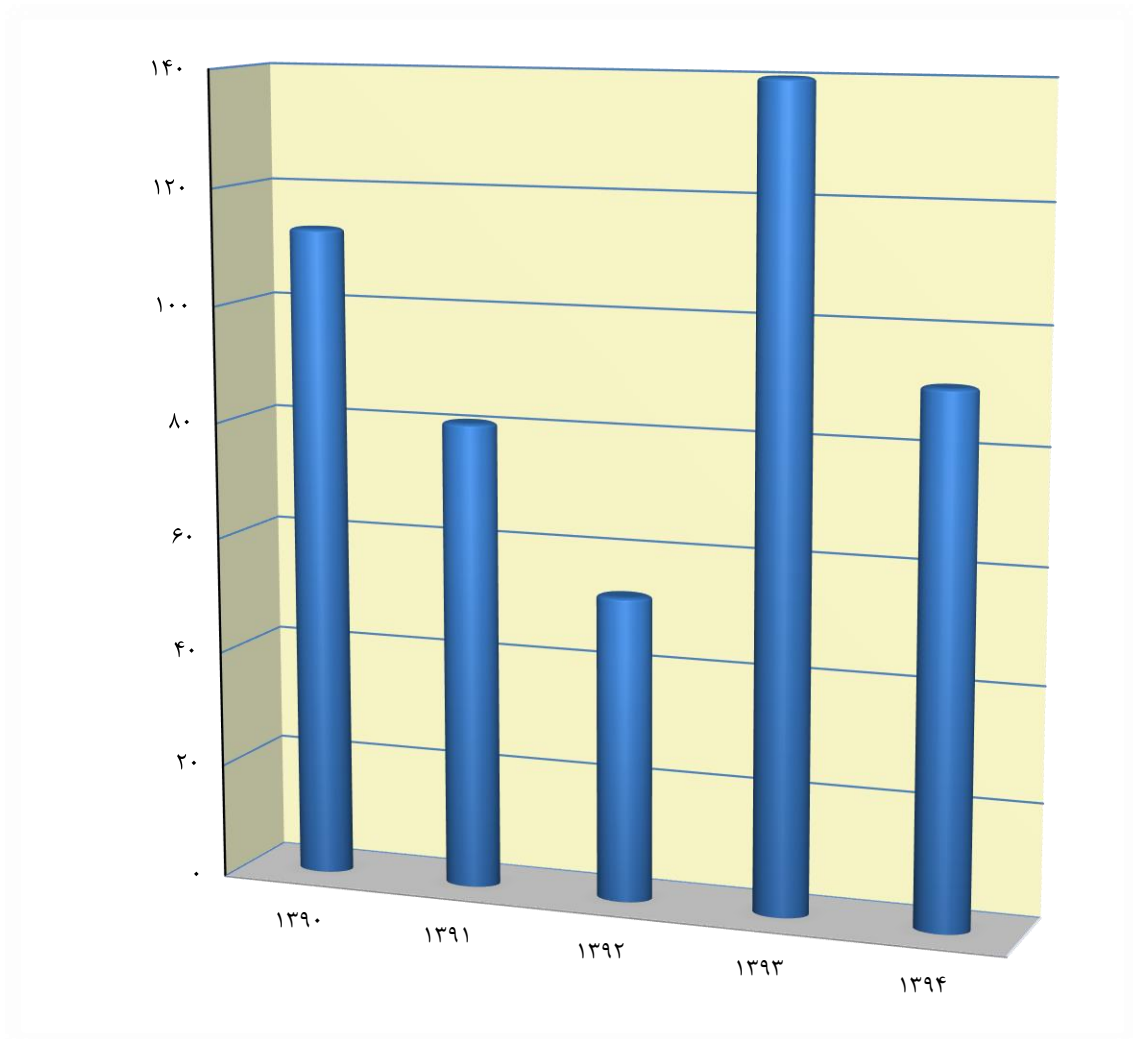
۷-۲- تعداد پروانه بهره‌برداری صادر شده توسط اداره کل صنعت، معدن و تجارت برای ایجاد کارگاه‌های صنعتی بر حسب نوع فعالیت

(فقره)

۱۳۹۴	۱۳۹۳	۱۳۹۲	۱۳۹۱	۱۳۹۰	۱۳۸۵	۱۳۸۰	۱۳۷۵	فعالیت
۹۱	۱۴۰	۵۳	۸۱	۱۱۳	۲۱۸	۵۲	۰۰۰	جمع
۱۴	۱۱	۳	۱۴	۱۸	۲۱	۶	۰۰۰	صنایع مواد غذایی و آشامیدنی
۰	۰	۰	۰	۱	۰	۰	۰۰۰	تولید محصولات از توتون و تنباکو-سیگار
۱	۲	۰	۰	۱	۴	۲	۰۰۰	تولید منسوجات
۵	۵	۲	۴	۸	۷	۱۴	۰۰۰	تولید پوشاک و عمل آوردن و رنگ کردن پوست خردار
۰	۰	۰	۰	۱	۳	۰	...	دباغی و عمل آوردن چرم، ساخت کیف، چمدان، زین و یراق و تولید کفش
۱	۰	۰	۱	۳	۲	۰	۰	تولید چوب و محصولات چوبی و چوب پنبه (غیر از مبلمان) و ساخت کالا از نی و مواد حصیری
۱	۶	۰	۵	۲	۶	۱	۰۰۰	تولید کاغذ و محصولات کاغذی
۰	۰	۰	۰	۰	۱	۰	۰۰۰	انتشار، چاپ و تکثیر رسانه های ضبط شده
۶	۱۳	۲	۰	۵	۲	۲	...	صنایع تولید زغال کک، پالایشگاه های نفت و سوخت های هسته‌ای
۱۰	۱۱	۴	۷	۴	۱۳	۱	۰۰۰	صنایع تولید مواد و محصولات شیمیایی
۱۷	۳۱	۱۱	۱۹	۲۵	۴۸	۶	۰۰۰	تولید محصولات لاستیکی و پلاستیکی
۱۰	۳۰	۱۲	۱۶	۲۱	۷۷	۱۴	۰۰۰	تولید سایر محصولات کانی غیر فلزی
۱	۲	۰	۱	۱	۲	۲	۰۰۰	تولید فلزات اساسی
۴	۹	۱	۶	۷	۸	۲	۰	تولید محصولات فلزی فابریکی بجز ماشین آلات و تجهیزات
۲	۱	۴	۰	۳	۸	۱	...	تولید ماشین آلات و تجهیزات طبقه بندی نشده در جای دیگر
۰	۰	۰	۰	۰	۰	۰	۰۰۰	تولید ماشین آلات اداری و حسابگر محاسباتی
۲	۲	۱	۱	۲	۰	۰	...	تولید ماشین آلات مولد و انتقال برق و دستگاه های برقی طبقه بندی نشده در جای دیگر دستگاههای برقی
۰	۰	۰	۰	۰	۰	۰	۰۰۰	تولید رادیو و تلویزیون و دستگاه ها و وسایل ارتباطی
۰	۰	۰	۰	۲	۱	۰	...	تولید ابزار پزشکی و ابزار اپتیکی و ابزار دقیق و ساعت های مچی و انواع دیگر ساعت
۳	۴	۰	۳	۳	۶	۰	۰۰۰	تولید وسایل نقلیه موتوری، تریلر و نیم تریلر
۰	۰	۱	۰	۰	۱	۰	۰۰۰	تولید سایر وسایل حمل و نقل
۱	۳	۱	۲	۳	۷	۱	۰۰۰	تولید مبلمان و مصنوعات طبقه بندی نشده در جای دیگر
۲	۱	۰	۰	۳	۱	۰	۰۰۰	بازیافت
۰	۰	۰	۰	۰	۰	۰	۰۰۰	تولید انرژی
۴	۴	۴	۲	۰	۰	۰	۰۰۰	استخراج سایر معادن
۰	۰	۰	۰	۰	۰	۰	۰۰۰	کامپیوتر و فعالیت های مربوطه
۴	۴	۷	۰	۰	۰	۰	۰۰۰	سایر فعالیت های خدمات مهندسی
۳	۱	۰	۰	۰	۰	۰	...	فعالیت های پشتیبانی و کمکی حمل و نقل، فعالیت های اژانس های مسافرتی

مآخذ - اداره کل صنعت، معدن و تجارت استان لرستان.

۷-۱- پروانه‌های بهره‌برداری صادرشده توسط اداره کل صنعت، معدن و تجارت



مبنا: جدول ۷-۲

۷-۳- میزان اشتغال کارگاه‌های صنعتی دارای پروانه بهره‌برداری صادر شده توسط اداره کل صنعت، معدن و تجارت بر حسب نوع فعالیت

۱۳۹۴	۱۳۹۳	۱۳۹۲	۱۳۹۱	۱۳۹۰	۱۳۸۵	۱۳۸۰	۱۳۷۵	فعالیت
۶۵۱	۱۱۴۲	۴۰۶	۳۷۸	۶۹۷	۲۲۸۲	۹۶۰	***	جمع
۹۳	۱۲۲	۲۳	۲۹	۱۰۴	۲۷۳	۱۸۰	۰۰۰	صنایع مواد غذایی و آشامیدنی
۰	۰	۰	۰	۵	۰	۰	۰۰۰	تولید محصولات از توتون و تنباکو - سیگار
۴	۲۸	۰	۰	۶	۲۱	۱۹	۰۰۰	تولید منسوجات
۵۶	۱۳۵	۳۰	۳۲	۸۳	۵۷	۱۵۷	۰۰۰	تولید پوشاک و عمل آوردن و رنگ کردن پوست خردار
۰	۰	۰	۰	۰	۱۲	۰	...	دباغی و عمل آوردن چرم، ساخت کیف، چمدان، زین و یراق و تولید کفش
۵	۰	۰	۱۰	۱۶	۸	۰	...	تولید چوب و محصولات چوبی و چوب پنبه (غیر از مبلمان) و ساخت کالا از نی و مواد حصیری
۵	۲۱	۰	۲۷	۱۴	۳۱	۵	۰۰۰	تولید کاغذ و محصولات کاغذی
۰	۰	۰	۰	۰	۴	۰	۰۰۰	انتشار، چاپ و تکثیر رسانه های ضبط شده
۲۴	۷۰	۱۷	۰	۱۶	۱۰	۴۷	۰۰۰	صنایع تولید زغال کک، پالایشگاه های نفت و سوخته های هسته ای
۳۶	۱۰۷	۳۷	۲۷	۱۴	۸۲	۵	۰۰۰	صنایع تولید مواد و محصولات شیمیایی
۶۷	۱۵۰	۶۳	۱۰۵	۱۱۱	۳۰۱	۵۱	۰۰۰	تولید محصولات لاستیکی و پلاستیکی
۷۶	۲۱۴	۹۲	۸۴	۱۴۹	۸۴۶	۴۱۸	۰۰۰	تولید سایر محصولات کانی غیر فلزی
۵	۵۳	۰	۰	۱۹	۱۲	۴۴	۰۰۰	تولید فلزات اساسی
۱۳۸	۶۲	۶	۳۰	۶۰	۴۴	۲۱	۰۰۰	تولید محصولات فلزی فابریکی بجز ماشین آلات و تجهیزات
۱۷	۱۰	۳۰	۰	۱۴	۳۳	۳	۰۰۰	تولید ماشین آلات و تجهیزات طبقه بندی نشده در جای دیگر
۰	۰	۰	۰	۰	۰	۰	۰۰۰	تولید ماشین آلات اداری و حسابگر محاسباتی
۱۰	۱۹	۵	۰	۹	۰	۰	...	تولید ماشین آلات مولد و انتقال برق و دستگاه های برقی طبقه بندی نشده در جای دیگر دستگاه های برقی
۰	۰	۰	۰	۰	۰	۰	۰۰۰	تولید رادیو و تلویزیون و دستگاه ها و وسایل ارتباطی
۰	۰	۰	۰	۹	۸	۰	...	تولید ابزار پزشکی و ابزار اپتیکی و ابزار دقیق و ساعت های مچی و انواع دیگر ساعت
۲۴	۷۱	۰	۱۳	۳۳	۴۳۹	۰	۰۰۰	تولید وسایل نقلیه موتوری، تریلر و نیم تریلر
۰	۰	۱۰	۰	۰	۱۲	۱۰	۰۰۰	تولید سایر وسایل حمل و نقل
۸	۱۳	۶	۵	۱۸	۸۹	۰	۰۰۰	تولید مبلمان و مصنوعات طبقه بندی نشده در جای دیگر
۱۴	۱۰	۰	۰	۱۷	۰	۰	۰۰۰	بازیافت
۰	۰	۰	۰	۰	۰	۰	۰۰۰	تولید انرژی
۲۶	۳۱	۲۵	۱۶	۰	۰	۰	۰۰۰	ستخراج سایر معادن
۰	۰	۰	۰	۰	۰	۰	۰۰۰	کامپیوتر و فعالیت های مربوطه
۲۲	۲۱	۶۲	۰	۰	۰	۰	۰۰۰	سایر فعالیت های خدمات مهندسی
۲۱	۵	۰	۰	۰	۰	۰	...	فعالیت های پشتیبانی و کمکی حمل و نقل، فعالیت های آژانس های مسافرتی

مأخذ- اداره کل صنعت، معدن و تجارت استان لرستان.

۷-۴- سرمایه گذاری کارگاه‌های صنعتی دارای پروانه بهره برداری صادر شده توسط اداره کل صنعت، معدن و تجارت بر حسب نوع فعالیت (میلیون ریال)

فعالیت	۱۳۷۵	۱۳۸۰	۱۳۸۵	۱۳۹۰	۱۳۹۱	۱۳۹۲	۱۳۹۳	۱۳۹۴
جمع.....	۱۱۲۱۲۹	۹۴۷۴۴۱/۴	۴۰۸۱۶۸	۴۰۹۰۳۴	۷۴۰۸۰۳	۱۴۸۱۷۹۸۱	۱۱۱۶۷۷	۸۱۱۶۷۷
صنایع مواد غذایی و آشامیدنی	۹۴۴۳	۷۱۴۲۶/۱	۱۳۸۳۴۸	۸۴۱۱۸	۳۸۳۴۰	۱۱۴۷۱۸	۹۴۱۸۶	۹۴۱۸۶
تولید محصولات از توتون و تنباکو-سیگار.....	۰	۰	۳۰۵	۰	۰	۰	۰	۰
تولید منسوجات.....	۴۱۷۸۸	۲۳۴۰	۱۲۷۱	۰	۰	۴۶۴۶۶	۸۱۰	۸۱۰
تولید پوشاک و عمل آوردن و رنگ کردن پوست خزدار.....	۱۶۷۰	۳۲۵۹	۶۸۳۲	۱۲۳۸	۱۵۷۰	۸۹۶۲۳	۵۵۹۰	۵۵۹۰
دباغی و عمل آوردن چرم، ساخت کیف، چمدان، زین و یراق و تولید کفش.....	۰	۱۸۱۴	۹۹۵	۰	۰	۰	۰	۰
تولید چوب و محصولات چوبی و چوب پنبه (غیر از مبلمان) و ساخت کالا از نی و مواد حصیری	۰	۴۶۴	۲۸۳۸	۵۸۲۸	۰	۰	۴۲۹	۴۲۹
تولید کاغذ و محصولات کاغذی	۲۶	۷۱۰۸/۸	۷۴۸۹	۱۸۴۶۷	۰	۵۲۳۵	۴۴۰۸	۴۴۰۸
انتشار، چاپ و تکثیر رسانه های ضبط شده.....	۰	۲۷۰	۰	۰	۰	۰	۰	۰
صنایع تولید زغال کک، پالایشگاه های نفت و سوخت های هسته ای.....	۱۱۹۰	۱۸۰۶	۷۵۹۷	۰	۱۴۹۰۵	۱۴۸۶۹۸	۶۹۹۷۶	۶۹۹۷۶
صنایع تولید مواد و محصولات شیمیایی	۰	۱۵۷۱۲/۶	۱۰۸۳۷	۸۹۵۶	۱۰۸۳۷	۱۰۸۶۹۰	۲۸۴۹۳	۲۸۴۹۳
تولید محصولات لاستیکی و پلاستیکی	۹۳۵	۱۱۹۳۰۳	۴۸۸۰۷	۸۷۰۶۵	۳۹۴۰۶	۱۰۴۱۳۴	۵۳۴۶۵	۵۳۴۶۵
تولید سایر محصولات کانی غیر فلزی	۳۶۱۵	۲۹۴۰۷۳/۵	۱۲۳۶۶۹	۵۱۶۴۸	۱۱۷۴۱۲	۱۴۱۳۲۳	۱۳۸۸۰۳	۱۳۸۸۰۳
تولید فلزات اساسی	۴۳۵۸۱	۵۶۴۰/۸	۶۷۱۵	۰	۰	۱۲۱۹۳۶	۴۸۷۴	۴۸۷۴
تولید محصولات فلزی فابریکی بجز ماشین آلات و تجهیزات	۶۸۲۳	۴۲۶۳/۳	۲۰۰۸۵	۱۹۰۲۰	۵۸۷۰	۲۶۹۱۹	۲۵۰۰۳۱	۲۵۰۰۳۱
تولید ماشین آلات و تجهیزات طبقه بندی نشده در جای دیگر.....	۲۶۷۴	۲۸۱۱۷	۶۲۰۹	۰	۰	۷۸۸۹	۵۴۵۳	۵۴۵۳
تولید ماشین آلات اداری و حسابگر محاسباتی	۱۰۶	۰	۰	۰	۰	۰	۰	۰
تولید ماشین آلات مولد و انتقال برق و دستگاه های..... برقی طبقه بندی نشده در جای دیگر دستگاههای برقی .	۰	۰	۱۰۲۰	۰	۰	۸۳۳۵	۱۰۲۹	۱۰۲۹
تولید رادیو و تلویزیون و دستگاه ها و وسایل ارتباطی	۰	۰	۰	۰	۰	۰	۰	۰
تولید ابزار پزشکی و ابزار اپتیکی و ابزار دقیق و ساعت های مچی و انواع دیگر ساعت	۰	۱۲۲۰	۵۱۱	۰	۰	۰	۰	۰
تولید وسایل نقلیه موتوری، تریلر و نیم تریلر	۰	۳۷۸۶۴۴/۳	۱۶۱۹۰	۵۷۴	۰	۴۶۹۳۳۱	۶۴۰۶	۶۴۰۶
تولید سایر وسایل حمل و نقل	۰	۱۹۱۱	۰	۰	۱۴۹۹۵	۰	۰	۰
تولید مبلمان و مصنوعات طبقه بندی نشده در جای دیگر.....	۲۷۸	۹۳۱۶/۹	۳۵۵۵	۲۴۹۸	۱۵۶۵	۸۰۱۹	۴۲۹۳	۴۲۹۳
باز یافت	۰	۷۵۱	۵۵۹۵	۰	۰	۰	۱۳۶۱۵	۱۳۶۱۵
تولید انرژی.....	۰	۰	۰	۰	۰	۰	۰	۰
استخراج سایر معادن.....	۰	۰	۰	۳۹۹۷	۰	۲۳۶۷۱	۲۰۶۶۴	۲۰۶۶۴
کامپیوتر و فعالیت های مربوطه.....	۰	۰	۰	۰	۰	۰	۰	۰
سایر فعالیت های خدمات مهندسی.....	۰	۰	۰	۰	۰	۱۱۴۸۹	۶۹۹۹	۶۹۹۹
فعالیت های پشتیبانی و کمکی حمل و نقل، فعالیت های آژانس های مسافرتی	۰	۰	۰	۰	۰	۱۵۸۷۱	۱۰۲۱۵۳	۱۰۲۱۵۳

مآخذ - اداره کل صنعت، معدن و تجارت استان لرستان.

۵-۷- تعداد کارگاه‌های صنعتی دارای ده نفر کارکن و بیش تر برحسب نوع فعالیت، نحوه مالکیت و طبقات کارکن

کل کارگاه‌ها				سال و فعالیت
۱۰۰ نفر و بیش تر	۵۰-۹۹ نفر	۱۰-۴۹ نفر	جمع	
۱۸	۷	۱۳۳	۱۵۸	۱۳۷۵
۱۶	۶	۹۷	۱۱۹	۱۳۸۰
۲۱	۱۴	۶۷	۱۰۲	۱۳۸۵
۱۶	۱۶	۱۸۶	۲۱۸	۱۳۸۹
۱۶	۱۴	۱۵۷	۱۸۷	۱۳۹۰
۱۵	۱۵	۱۳۰	۱۶۰	۱۳۹۱
۱۹	۱۳	۱۴۵	۱۷۷	۱۳۹۲
۱۶	۱۶	۱۱۷	۱۴۹	۱۳۹۳
۲	۴	۲۶	۳۲	صنایع مواد غذایی و آشامیدنی
۰	۰	۰	۰	تولید محصولات از توتون و تنباکو-سیگار
۰	۰	۰	۰	تولید منسوجات
۰	۰	۰	۰	تولید پوشاک و عمل آوردن و رنگ کردن پوست خزدار
۰	۰	۰	۰	دباغی و عمل آوردن چرم، ساخت کیف، چمدان، زین و یراق و تولید کفش
۰	۰	۰	۰	تولید چوب و محصولات چوبی و چوب پنبه (غیر از میلمان) و ساخت کالا از نی و مواد حصیری پنبه
۰	۰	۰	۰	تولید کاغذ و محصولات کاغذی
۰	۰	۰	۰	انتشار، چاپ و تکثیر رسانه های ضبط شده
۰	۰	۰	۰	صنایع تولید زغال کک، پالایشگاه های نفت و سوخت های هسته ای
۲	۳	۳	۸	صنایع تولید مواد و محصولات شیمیایی
۰	۰	۷	۷	تولید محصولات لاستیکی و پلاستیکی
۴	۱	۵۶	۶۱	تولید سایر محصولات کانی غیر فلزی
۳	۲	۰	۵	تولید فلزات اساسی
۰	۳	۷	۱۰	تولید محصولات فلزی فابریکی بجز ماشین آلات و تجهیزات
۰	۰	۰	۰	تولید ماشین آلات و تجهیزات طبقه بندی نشده در جای دیگر
۰	۰	۰	۰	تولید ماشین آلات اداری و حسابگر محاسباتی
۰	۱	۴	۵	تولید ماشین آلات مولد و انتقال برق و دستگاه های برقی طبقه بندی نشده در جای دیگر
۰	۰	۰	۰	تولید رادیو و تلویزیون و دستگاه ها و وسایل ارتباطی
۰	۰	۰	۰	تولید ابزار پزشکی و ابزار اپتیکی و ابزار دقیق و ساعت های مچی و انواع دیگر ساعت
۰	۰	۰	۰	تولید وسایل نقلیه موتوری، تریلر و نیم تریلر
۰	۰	۰	۰	تولید سایر وسایل حمل و نقل
۰	۰	۵	۵	تولید میلمان و مصنوعات طبقه بندی نشده در جای دیگر
۰	۰	۰	۰	بازیافت
۰	۰	۰	۰	کشت و صنعت
۵	۲	۹	۱۶	سایر فعالیت ها ^(۱)

۵-۷- تعداد کارگاه‌های صنعتی دارای ده نفر کارکن و بیش تر برحسب نوع فعالیت، نحوه مالکیت و طبقات کارکن (دنباله)

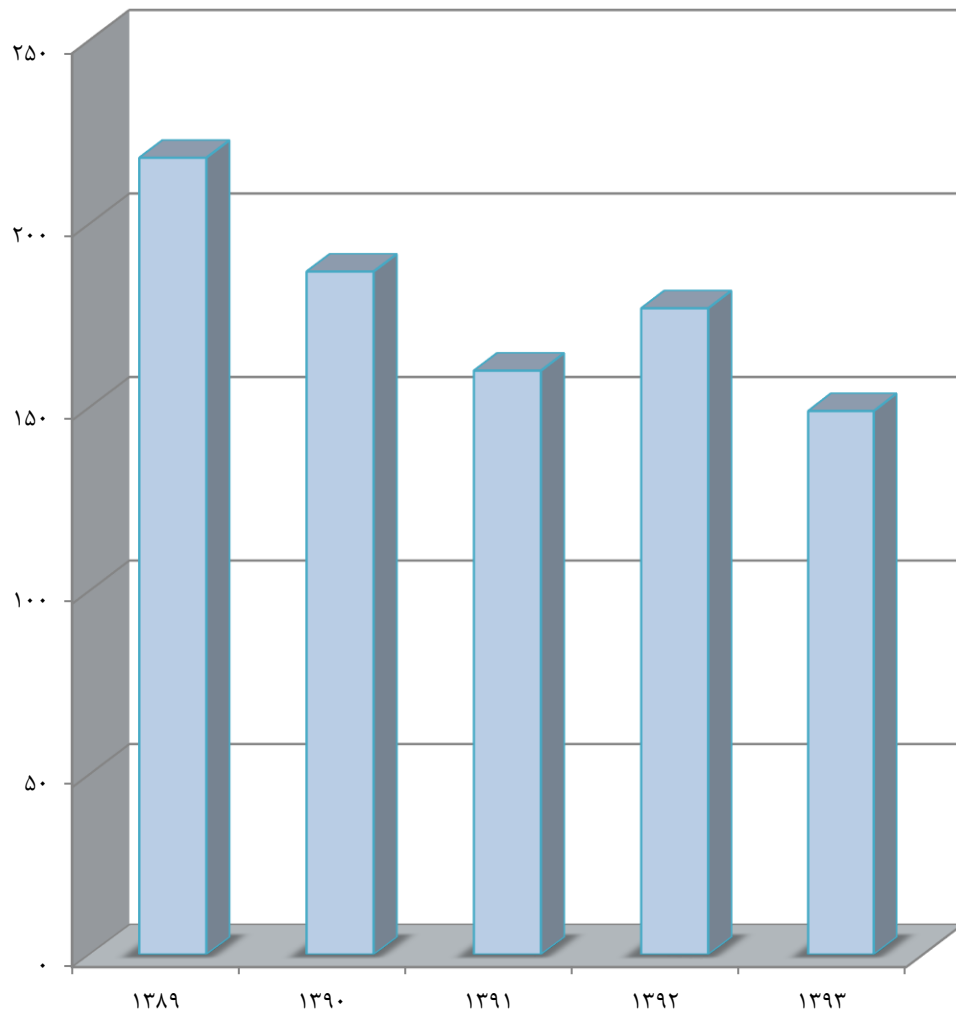
سال و فعالیت	خصوصی			جمع
	۱۰۰ نفر و بیش تر	۵۰-۹۹ نفر	۱۰-۴۹ نفر	
..... ۱۳۷۵	۶	۳	۱۲۶	۱۳۵
..... ۱۳۸۰	۹	۵	۹۲	۱۰۶
..... ۱۳۸۵	۱۸	۱۴	۶۶	۹۸
..... ۱۳۸۹	۱۶	۱۶	۱۸۳	۲۱۵
..... ۱۳۹۰	۱۵	۱۴	۱۵۵	۱۸۴
..... ۱۳۹۱	۱۴	۱۵	۱۲۸	۱۵۷
..... ۱۳۹۲	۱۶	۱۳	۱۴۳	۱۷۲
..... ۱۳۹۳	۱۴	۱۶	۱۱۴	۱۴۴
صنایع مواد غذایی و آشامیدنی	۲	۴	۲۶	۳۲
تولید محصولات از توتون و تنباکو-سیگار	۰	۰	۰	۰
تولید منسوجات.....	۰	۰	۰	۰
تولید پوشاک و عمل آوردن و رنگ کردن پوست خردار.....	۰	۰	۰	۰
دباغی و عمل آوردن چرم، ساخت کیف، چمدان، زین و یراق و تولید کفش.....	۰	۰	۰	۰
تولید چوب و محصولات چوبی و چوب پنبه (غیر از مبلمان) و ساخت کالا از نی و مواد حصیری پنبه.....	۰	۰	۰	۰
تولید کاغذ و محصولات کاغذی	۰	۰	۰	۰
انتشار، چاپ و تکثیر رسانه های ضبط شده	۰	۰	۰	۰
صنایع تولید زغال کک، پالایشگاه های نفت و سوخت های هسته ای.....	۰	۰	۰	۰
صنایع تولید مواد و محصولات شیمیایی	۲	۳	۳	۸
تولید محصولات لاستیکی و پلاستیکی	۰	۰	۷	۷
تولید سایر محصولات کانی غیر فلزی	۴	۱	۵۴	۵۹
تولید فلزات اساسی	۲	۲	۰	۴
تولید محصولات فلزی فابریکی بجز ماشین آلات و تجهیزات	۰	۳	۷	۱۰
تولید ماشین آلات و تجهیزات طبقه بندی نشده در جای دیگر.....	۰	۰	۰	۰
تولید ماشین آلات اداری و حسابگر محاسباتی	۰	۰	۰	۰
تولید ماشین آلات مولد و انتقال برق و دستگاه های برقی طبقه بندی نشده در جای دیگر.....	۰	۱	۴	۵
تولید رادیو و تلویزیون و دستگاه ها و وسایل ارتباطی	۰	۰	۰	۰
تولید ابزار پزشکی و ابزار اپتیکی و ابزار دقیق و ساعت های مچی و انواع دیگر ساعت.....	۰	۰	۰	۰
تولید وسایل نقلیه موتوری، تریلر و نیم تریلر	۰	۰	۰	۰
تولید سایر وسایل حمل و نقل	۰	۰	۰	۰
تولید مبلمان و مصنوعات طبقه بندی نشده در جای دیگر.....	۰	۰	۵	۵
بازیافت	۰	۰	۰	۰
کشت و صنعت	۰	۰	۰	۰
سایر فعالیت ها ^(۱)	۴	۲	۸	۱۴

۵-۷- تعداد کارگاه‌های صنعتی دارای ده نفر کارکن و بیش تر برحسب نوع فعالیت، نحوه مالکیت و طبقات کارکن (دنباله)

سال و فعالیت	عمومی		
	جمع	۱۰-۴۹ نفر	۵۰-۹۹ نفر
۱۳۷۵.....	۲۳	۷	۴
۱۳۸۰.....	۱۳	۵	۱
۱۳۸۵.....	۴	۱	۰
۱۳۸۹.....	۳	۳	۰
۱۳۹۰.....	۳	۲	۰
۱۳۹۱.....	۳	۲	۰
۱۳۹۲.....	۵	۲	۰
۱۳۹۳.....	۵	۳	۰
صنایع مواد غذایی و آشامیدنی	۰	۰	۰
تولید محصولات از توتون و تنباکو-سیگار	۰	۰	۰
تولید منسوجات.....	۰	۰	۰
تولید پوشاک و عمل آوردن و رنگ کردن پوست خردار.....	۰	۰	۰
دباغی و عمل آوردن چرم، ساخت کیف، چمدان، زین و براق و تولید کفش.....	۰	۰	۰
تولید چوب و محصولات چوبی و چوب پنبه (غیر از مبلمان) و ساخت کالا از نی و مواد حصیری پنبه.....	۰	۰	۰
تولید کاغذ و محصولات کاغذی	۰	۰	۰
انتشار، چاپ و تکثیر رسانه های ضبط شده	۰	۰	۰
صنایع تولید زغال کک، پالایشگاه های نفت و سوخت های هسته ای.....	۰	۰	۰
صنایع تولید مواد و محصولات شیمیایی	۰	۰	۰
تولید محصولات لاستیکی و پلاستیکی	۰	۰	۰
تولید سایر محصولات کانی غیر فلزی	۲	۲	۰
تولید فلزات اساسی	۱	۰	۰
تولید محصولات فلزی فابریکی بجز ماشین آلات و تجهیزات	۰	۰	۰
تولید ماشین آلات و تجهیزات طبقه بندی نشده در جای دیگر.....	۰	۰	۰
تولید ماشین آلات اداری و حسابگر محاسباتی	۰	۰	۰
تولید ماشین آلات مولد و انتقال برق و دستگاه های برقی طبقه بندی نشده در جای دیگر.....	۰	۰	۰
تولید رادیو و تلویزیون و دستگاه ها و وسایل ارتباطی	۰	۰	۰
تولید ابزار پزشکی و ابزار اپتیکی و ابزار دقیق و ساعت های مچی و انواع دیگر ساعت.....	۰	۰	۰
تولید وسایل نقلیه موتوری، تریلر و نیم تریلر	۰	۰	۰
تولید سایر وسایل حمل و نقل	۰	۰	۰
تولید مبلمان و مصنوعات طبقه بندی نشده در جای دیگر.....	۰	۰	۰
بازیافت	۰	۰	۰
کشت و صنعت	۰	۰	۰
سایر فعالیت ها ^(۱)	۲	۱	۰

(۱) اطلاعات مربوط به تعداد کارگاه‌های صنعتی ده نفر کارکن و بیش تر برخی فعالیت‌ها به دلیل تعداد کم و حفظ محرمانگی آنها در سطر سایر فعالیت‌ها درج گردیده است.
 مأخذ - مرکز آمار ایران. (ر.م).

۷-۲- تعداد کارگاه‌های صنعتی دارای ده نفر کارکن و بیشتر



مبنا: جدول ۷-۵

۶-۷- تعداد کارگاه‌های صنعتی دارای ده نفر کارکن و بیش تر برحسب نحوه مالکیت، طبقات کارکن و شهرستان: ۱۳۹۳

کل کارگاه ها				شهرستان
۱۰۰ نفر و بیش تر	۵۰-۹۹ نفر	۱۰-۴۹ نفر	جمع	
۱۶	۱۶	۱۱۷	۱۴۹	کل استان
۱	۰	۹	۱۰	ازنا.....
۲	۱	۲۴	۲۷	الیگودرز.....
۶	۸	۵۲	۶۶	بروجرد.....
۰	۰	۰	۰	پلدختر.....
۳	۶	۲۷	۳۶	خرم آباد.....
۰	۰	۰	۰	دلفان.....
۴	۱	۵	۱۰	دورود.....
۰	۰	۰	۰	دوره.....
۰	۰	۰	۰	رومشکان.....
۰	۰	۰	۰	سلسله.....
۰	۰	۰	۰	کوهدشت.....

خصوصی				شهرستان
۱۰۰ نفر و بیش تر	۵۰-۹۹ نفر	۱۰-۴۹ نفر	جمع	
۱۴	۱۶	۱۱۴	۱۴۴	کل استان
۱	۰	۹	۱۰	ازنا.....
۱	۱	۲۴	۲۶	الیگودرز.....
۶	۸	۵۲	۶۶	بروجرد.....
۰	۰	۰	۰	پلدختر.....
۲	۶	۲۴	۳۲	خرم آباد.....
۰	۰	۰	۰	دلفان.....
۴	۱	۵	۱۰	دورود.....
۰	۰	۰	۰	دوره.....
۰	۰	۰	۰	رومشکان.....
۰	۰	۰	۰	سلسله.....
۰	۰	۰	۰	کوهدشت.....

سالنامه آماری استان لرستان - ۱۳۹۴ ۷- صنعت

۷-۶- تعداد کارگاه‌های صنعتی دارای ده نفر کارکن و بیش تر برحسب نحوه مالکیت، طبقات کارکن و شهرستان: ۱۳۹۳ (دنباله)

عمومی				شهرستان
۱۰۰ نفر و بیش تر	۵۰-۹۹ نفر	۱۰-۴۹ نفر	جمع	
۲	۰	۳	۵	کل استان
۰	۰	۰	۰	ازنا.....
۱	۰	۰	۱	الیگودرز.....
۰	۰	۰	۰	بروجرد.....
۰	۰	۰	۰	پلدختر.....
۱	۰	۳	۴	خرم آباد.....
۰	۰	۰	۰	دلفان.....
۰	۰	۰	۰	دورود.....
۰	۰	۰	۰	دوره.....
۰	۰	۰	۰	رومشکان.....
۰	۰	۰	۰	سلسله.....
۰	۰	۰	۰	کوهدشت.....

مأخذ - مرکز آمار ایران، (ر.م).

۷-۷- تعداد شاغلان کارگاه‌های صنعتی دارای ده نفر کارکن و بیش تر برحسب مزد و حقوق بگیران و کارکنان بدون مزد و حقوق و جنس

مزد حقوق بگیران			کل شاغلان	سال و طبقات کارکن
زن	مرد	مرد و زن		
۳۸۰	۱۵۳۰۹	۱۵۶۸۹	۲۲۱۳۵۱۳۷۵
۶۴۸	۹۱۷۳	۹۸۲۱	۹۹۱۹ ۱۳۸۰
۱۴۱۶	۷۶۵۹	۹۰۷۵	۹۱۳۶ ۱۳۸۵
۹۳۵	۹۵۲۷	۱۰۴۶۲	۱۰۸۰۰ ۱۳۸۹
۸۷۵	۸۸۵۶	۹۷۳۰	۹۸۴۰ ۱۳۹۰
۱۰۰۳	۷۷۰۴	۸۷۰۷	۸۷۲۵ ۱۳۹۱
۱۰۰۳	۸۷۰۱	۹۷۰۴	۹۷۳۴ ۱۳۹۲
۱۹۱	۷۷۵۴	۸۶۴۶	۱۷۰۴ ۱۳۹۳
۲۴۴	۱۸۴۰	۲۰۸۵	۲۱۳۸ نفر ۱۰-۴۹
۲۱۰	۸۲۵	۱۰۳۵	۱۰۳۸ نفر ۵۰-۹۹
۴۳۷	۵۰۸۹	۵۵۲۶	۵۵۲۸ نفر و بیش تر ۱۰۰

کارکنان بدون مزد و حقوق			سال و طبقات کارکن
زن	مرد	مرد و زن	
۳	۶۴۴۳	۶۴۴۶۱۳۷۵
۱	۹۷	۹۸۱۳۸۰
۰	۶۱	۶۱۱۳۸۵
۱۳	۳۲۵	۳۳۸۱۳۸۹
۳	۱۰۷	۱۱۰۱۳۹۰
۰	۱۸	۱۸۱۳۹۱
۰	۲۹	۲۹۱۳۹۲
۰	۵۱	۵۱۱۳۹۳
۰	۵۳	۵۳ نفر ۱۰-۴۹
۰	۳	۳ نفر ۵۰-۹۹
۰	۲	۲ نفر و بیش تر ۱۰۰

مأخذ - مرکز آمار ایران. (ر.م).

۷-۸- تعداد شاغلان کارگاه‌های صنعتی دارای ده نفر کارکن و بیش تر برحسب نوع فعالیت و طبقات کارکن: ۱۳۹۳

فعالیت	جمع	۱۰-۴۹ نفر	۵۰-۹۹ نفر	۱۰۰ نفر و بیش تر
جمع.....	۱۷۰۴	۲۱۳۸	۱۰۳۸	۵۵۲۸
صنایع مواد غذایی و آشامیدنی	۱۰۷۲	۵۷۸	۲۲۴	۲۷۰
تولید محصولات از توتون و تنباکو-سیگار.....	۰	۰	۰	۰
تولید منسوجات	۱۳۹۰	۰	۰	۱۳۹۰
تولید پوشاک و عمل آوردن و رنگ کردن پوست خزدار.....	۱۹۸	۰	۵۹	۱۳۹
دباجی و عمل آوردن چرم ، ساخت کیف، چمدان، زین و یراق و تولید کفش.....	۰	۰	۰	۰
تولید چوب و محصولات چوبی و چوب پنبه(غیر از مبلمان) و ساخت کالا از نی و مواد حصیری.....	۰	۰	۰	۰
تولید کاغذ و محصولات کاغذی	۶۶	۶۶	۰	۰
انتشار، چاپ و تکثیر رسانه های ضبط شده.....	۰	۰	۰	۰
صنایع تولید زغال کک ، پالایشگاه های نفت و سوخت های هسته ای.....	۴۲	۴۲	۰	۰
صنایع تولید مواد و محصولات شیمیایی	۱۱۶۶	۶۲	۲۲۴	۸۸۰
تولید محصولات لاستیکی و پلاستیکی	۹۵	۹۵	۰	۰
تولید سایر محصولات کانی غیر فلزی	۲۶۶۰	۹۵۱	۶۶	۱۶۴۳
تولید فلزات اساسی.....	۹۸۶	۰	۱۰۵	۸۸۱
تولید محصولات فلزی فابریکی بجز ماشین آلات و تجهیزات	۳۱۴	۱۳۹	۱۷۵	۰
تولید ماشین آلات و تجهیزات طبقه بندی نشده در جای دیگر..	۱۵۵	۲۴	۰	۱۳۱
تولید ماشین آلات اداری و حسابگر و محاسباتی	۰	۰	۰	۰
تولید ماشین آلات و مولد انتقال برق و دستگاه های برقی	۱۵۸	۶۶	۹۲	۰
تولید رادیو و تلویزیون و دستگاه ها و وسایل ارتباطی.....	۰	۰	۰	۰
تولید ابزار پزشکی و ابزار اپتیکی و ابزار دقیق و ساعت های مچی و انواع دیگر ساعت.....	۳۵	۳۵	۰	۰
تولید وسایل نقلیه موتوری و تریلر و نیم تریلر.....	۳۰۲	۱۵	۹۳	۱۹۴
تولید سایر وسایل حمل و نقل.....	۰	۰	۰	۰
تولید مبلمان و مصنوعات طبقه بندی نشده در جای دیگر.....	۶۵	۶۵	۰	۰
باز یافت.....	۰	۰	۰	۰
کشت و صنعت.....	۰	۰	۰	۰

مأخذ - مرکز آمار ایران. (ر.م).

۷-۹- تعداد شاغلان کارگاه‌های صنعتی دارای ده نفر کارکن و بیش تر برحسب شهرستان و طبقات کارکن:
۱۳۹۳

شهرستان	جمع	۱۰-۴۹ نفر	۵۰-۹۹ نفر	۱۰۰ نفر و بیش تر
کل استان.....	۱۷۰۴	۲۱۳۸	۱۰۳۸	۵۵۲۸
ازنا.....	۳۶۷	۱۷۳	۰	۱۹۴
الیگودرز.....	۱۱۵۷	۴۱۱	۵۲	۶۹۴
بروجرد.....	۴۱۳۰	۹۰۹	۵۲۴	۲۶۹۷
پلدختر.....	۰	۰	۰	۰
خرم آباد.....	۱۶۰۶	۵۶۵	۴۱۲	۶۲۹
دلفان.....	۰	۰	۰	۰
دورود.....	۱۴۴۴	۸۰	۵۰	۱۳۱۴
دوره.....	۰	۰	۰	۰
رومشکان.....	۰	۰	۰	۰
سلسله.....	۰	۰	۰	۰
کوه‌دشت.....	۰	۰	۰	۰

مأخذ - مرکز آمار ایران. (ر.م).

۷-۱۰- جبران خدمات مزد و حقوق بگیران کارگاه‌های صنعتی دارای ده نفر کارکن و بیش تر برحسب طبقات کارکن و جنس (میلیون ریال)

مرد و زن			سال و طبقات کارکن
سایر پرداختی‌ها	مزد و حقوق	جمع	
۶۰۲۹۰	۵۸۵۵۲	۱۱۸۸۴۳۱۳۷۵
۱۰۷۱۹۷	۱۱۷۹۰۰	۲۲۵۰۹۸۱۳۸۰
۲۰۳۷۳۲	۲۳۷۵۹۱	۴۴۱۳۲۳۱۳۸۵
۳۸۰۸۰۵	۵۸۳۸۵۵	۹۶۴۶۶۰۱۳۸۹
۱۷۸۹۴۳	۶۶۰۲۴۷	۸۳۹۱۹۱۱۳۹۰
۲۲۴۲۲۵	۵۲۸۸۶۱	۷۵۳۰۸۶۱۳۹۱
۲۹۲۵۱۷	۷۷۹۱۳۹	۱۰۷۱۶۵۷۱۳۹۲
۶۷۲۵۳۴	۸۴۳۲۹۲	۱۵۱۵۸۲۷ ۱۳۹۳
۲۶۳۳۰	۱۵۶۷۱۳	۱۸۳۰۴۳نفر ۱۰-۴۹
۱۳۳۹۵	۷۸۸۲۸	۹۲۲۲۳نفر ۵۰-۹۹
۶۳۲۸۰۹	۶۰۷۷۵۱	۱۲۴۰۵۶۰نفر و بیش تر ۱۰۰

زن			مرد			سال و طبقات کارکن
سایر پرداختیها	مزد و حقوق	جمع	سایر پرداختیها	مزد و حقوق	جمع	
۱۱۴۸	۱۴۸۴	۲۶۳۲	۵۹۱۴۳	۵۷۰۶۸	۱۱۶۲۱۱۱۳۷۵
۳۹۸۳	۹۵۰۴	۱۳۴۸۷	۱۰۳۲۱۴	۱۰۸۳۹۶	۲۱۱۶۱۰۱۳۸۰
۱۸۸۷۲	۲۸۳۷۵	۴۷۲۴۸	۱۸۴۸۶۰	۲۰۹۲۱۶	۳۹۴۰۷۶۱۳۸۵
۳۴۷۸۶	۴۴۴۵۸	۷۹۲۴۵	۳۴۶۰۱۹	۵۳۹۳۹۶	۸۸۵۴۱۵۱۳۸۹
۹۷۹۰	۵۸۶۲۳	۶۸۴۱۳	۱۶۹۱۵۴	۶۰۱۶۲۴	۷۷۰۷۷۸۱۳۹۰
۲۲۳۲۴	۶۲۱۲۷	۸۴۴۵۰	۲۰۱۹۰۲	۴۶۶۷۳۴	۶۶۸۶۳۶۱۳۹۱
۳۱۱۶۴	۷۲۲۳۷	۱۰۳۴۰۱	۲۶۱۳۵۳	۷۰۶۹۰۳	۹۶۸۲۵۶۱۳۹۲
۵۶۰۳۷	۹۱۲۳۶	۱۴۷۲۷۳	۶۱۶۴۹۷	۷۵۲۰۵۷	۱۳۶۸۵۵۴ ۱۳۹۳
۴۳۰۰	۱۸۵۵۴	۲۲۸۵۴	۲۲۰۳۰	۱۳۸۱۵۹	۱۶۰۱۸۹نفر ۱۰-۴۹
۳۲۱۷	۱۵۲۸۳	۱۸۵۰۰	۱۰۱۷۸	۶۳۵۴۶	۷۳۷۲۳نفر ۵۰-۹۹
۴۸۵۲۰	۵۷۳۹۹	۱۰۵۹۱۹	۵۸۴۲۸۹	۵۵۰۳۵۲	۱۱۳۴۶۴۱نفر و بیش تر ۱۰۰

مأخذ - مرکز آمار ایران. (رم).

۱۱-۷- جبران خدمات مزد و حقوق بگیران کارگاه‌های صنعتی دارای ده نفر کارکن و بیش تر بر حسب نوع فعالیت و طبقات کارکن: ۱۳۹۳

فعالیت	جمع	۱۰-۴۹ نفر	۵۰-۹۹ نفر	۱۰۰ نفر و بیش تر
جمع.....	۱۵۱۵۸۲۷	۱۸۳۰۴۳	۹۲۳۳۳	۱۲۴۰۵۶۰
صنایع مواد غذایی و آشامیدنی	۱۰۲۷۱۴	۴۷۴۰۶	۲۱۶۶۹	۳۳۶۳۹
تولید محصولات از توتون و تنباکو-سیگار.....	۰	۰	۰	۰
تولید منسوجات	۲۳۸۶۵۰	۰	۰	۲۳۸۶۵۰
تولید پوشاک و عمل آوردن و رنگ کردن پوست خردار.....	۱۴۵۰۹	۰	۲۴۲۵	۱۲۰۸۴
دباجی و عمل آوردن چرم ، ساخت کیف، چمدان، زین و یراق و تولید کفش.....	۰	۰	۰	۰
تولید چوب و محصولات چوبی و چوب پنبه(غیر از مبلمان) و ساخت کالا از نی و مواد حصیری.....	۰	۰	۰	۰
تولید کاغذ و محصولات کاغذی	۵۵۴۳	۵۵۴۳	۰	۰
انتشار، چاپ و تکثیر رسانه های ضبط شده.....	۰	۰	۰	۰
صنایع تولید زغال کک، پالایشگاه‌های نفت و سوخت‌های هسته‌ای.....	۴۲۴۳	۴۲۴۳	۰	۰
صنایع تولید مواد و محصولات شیمیایی	۳۱۱۷۵۴	۷۴۱۶	۲۳۰۷۶	۲۸۱۲۶۱
تولید محصولات لاستیکی و پلاستیکی	۷۷۶۳	۷۷۶۳	۰	۰
تولید سایر محصولات کانی غیر فلزی	۵۹۹۴۴۸	۷۹۹۹۵	۵۷۱۰	۵۱۳۷۴۳
تولید فلزات اساسی.....	۱۰۴۵۳۳	۰	۹۳۹۳	۹۵۱۳۹
تولید محصولات فلزی فابریکی بجز ماشین آلات و تجهیزات	۲۶۳۰۰	۱۲۸۰۱	۱۳۴۹۸	۰
تولید ماشین آلات و تجهیزات طبقه بندی نشده در جای دیگر...	۴۱۹۲۸	۲۰۲۳	۰	۳۹۹۰۵
تولید ماشین آلات اداری و حسابگر محاسباتی	۰	۰	۰	۰
تولید ماشین آلات و مولد انتقال برق و دستگاه های برقی.....	۱۳۹۰۵	۵۶۴۴	۸۲۶۱	۰
تولید رادیو و تلویزیون و دستگاه ها و وسایل ارتباطی.....	۰	۰	۰	۰
تولید ابزار پزشکی و ابزار اپتیکی و ابزار دقیق و ساعت های مچی و انواع دیگر ساعت.....	۳۶۱۴	۳۶۱۴	۰	۰
تولید وسایل نقلیه موتوری و تریلر و نیم تریلر.....	۳۵۴۴۹	۱۱۲۰	۸۱۹۱	۲۶۱۳۸
تولید سایر وسایل حمل و نقل.....	۰	۰	۰	۰
تولید مبلمان و مصنوعات طبقه بندی نشده در جای دیگر.....	۵۴۷۶	۵۴۷۶	۰	۰
باز یافت.....	۰	۰	۰	۰
کشت و صنعت.....	۰	۰	۰	۰

مأخذ - مرکز آمار ایران. (ر.م).

۷-۱۲- سرمایه گذاری (تغییرات اموال سرمایه‌ای) کارگاه‌های صنعتی دارای ده نفر کارکن و بیش تر بر حسب نوع اموال سرمایه‌ای و طبقات کارکن (میلیون ریال)

نرم افزارهای کامپیوتری	زمین	ساختمان (بدون زمین)	وسایل نقلیه	تجهیزات اداری	ماشین آلات و ...	جمع	سال و طبقات کارکن
۰	۴۵۴	۷۳۶۱	۳۰۲۴	۱۷۸۸	۶۹۳۴۱	۸۱۹۶۸۱۳۷۵
۱۱۲	۱۲۳۵	۱۳۶۳۱	۴۶۷۹	۲۶۸۶	۳۸۵۶۲	۶۰۹۰۵۱۳۸۰
۱۴	۱۹۲	۱۷۹۸۹	۴۳۴۳	۶۳۱۹	۹۳۸۳۴	۱۲۲۶۹۲۱۳۸۵
۵۹۹	۲۱۸۸	۸۳۲۵۹	۸۷۸۹	۸۷۳۴	۱۹۰۸۸۸	۲۹۴۴۵۷۱۳۸۹
۱۲۸۹	۱۲۲۸	۹۰۲۹۰	۳۷۲۲	۴۷۳۶	۲۹۸۸۷۹	۴۰۰۱۴۴۱۳۹۰
۲۳۹۶	۱۲۴۴۵	۹۶۵۶۹	۶۲۰۶	۱۰۴۲۶	۴۴۵۱۶۱	۵۷۳۲۰۳۱۳۹۱
۱۰۰۷۵	۷۱۷-	۹۷۴۳۴	۱۲۵۴۸	۱۴۷۷۹	۳۲۳۰۲۸	۴۵۷۱۴۸۱۳۹۲
۱۵۰۱	۳۹۷۳	۶۶۹۱۴	۳۷۸۵۱	۱۴۲۵۷	۲۸۶۰۸۴	۴۱۰۵۷۹۱۳۹۳
۵۵۲	۴۲۵۰	۱۲۴۴۴	۲۸۴۱۶	۶۵۵	۳۸۰۱۵	۸۴۳۳۲نفر ۱۰-۴۹
۴۰۰	۰	۳۴۴۵۲	۱۶۳۴	۳۳۰۵	۲۴۸۰۳	۶۴۵۹۴نفر ۵۰-۹۹
۵۴۸	۲۷۷-	۲۰۰۱۸	۷۸۰۱	۱۰۲۹۷	۲۲۳۲۶۶	۲۶۱۶۵۳نفر و بیش تر ۱۰۰

مأخذ - مرکز آمار ایران. (ر.م).

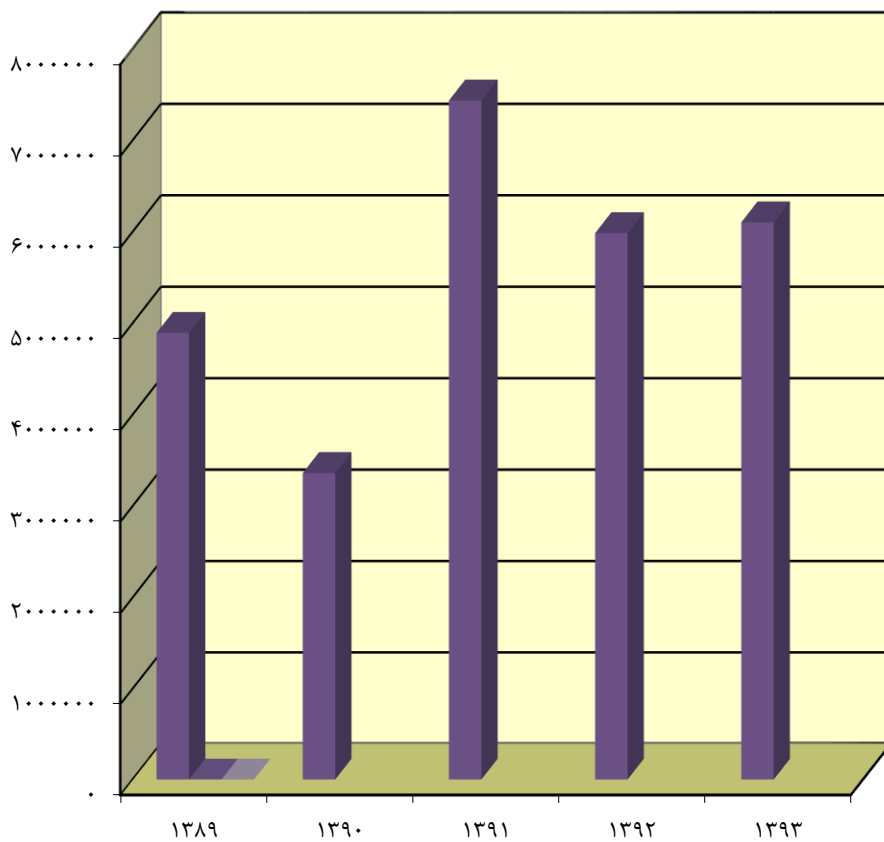
۱۳-۷- سرمایه‌گذاری (تغییرات اموال سرمایه‌ای) کارگاه‌های صنعتی دارای ده نفر کارکن و بیش تر بر حسب نوع فعالیت و طبقات کارکن سال: ۱۳۹۳

۱۰۰ نفر و بیش تر	۵۰-۹۹ نفر	۱۰-۴۹ نفر	جمع	فعالیت
۲۶۱۶۵۳	۶۴۵۹۴	۱۴۳۳۲	۴۱۰۵۷۹	جمع.....
۳۱۰۱	۱۹۸۱۷	۱۸۳۶۳	۴۱۲۸۱	صنایع مواد غذایی و آشامیدنی
.	.	.	.	تولید محصولات از توتون و تنباکو-سیگار.....
۴۴۵۵	.	.	۴۴۵۵	تولید منسوجات
۳۱۰	.	.	۳۱۰	تولید پوشاک و عمل آوردن و رنگ کردن پوست خردار.....
.	.	.	.	دباغی و عمل آوردن چرم ، ساخت کیف، چمدان، زین و یراق و تولید کفش.....
.	.	.	.	تولید چوب و محصولات چوبی و چوب پنبه(غیر از مبلمان) و ساخت کالا از نی و مواد حصیری.....
.	.	۷۳۵	۷۳۵	تولید کاغذ و محصولات کاغذی
.	.	.	.	انتشار، چاپ و تکثیر رسانه های ضبط شده.....
.	.	۱۱۳۶	۱۱۳۶	صنایع تولید زغال کک، پالایشگاه های نفت و سوخت های هسته ای.....
۲۷۵۲۸	۳۲۸۵۱	۲۹۷۵	۶۳۳۵۴	صنایع تولید مواد و محصولات شیمیایی
.	.	۱۸۵۸	۱۸۵۸	تولید محصولات لاستیکی و پلاستیکی
۱۱۵۵۳۴	۲۶	۳۶۰۳۱	۱۵۱۵۹۱	تولید سایر محصولات کانی غیر فلزی
۶۱۰۶۳	۴۶۰	.	۶۱۵۲۳	تولید فلزات اساسی.....
.	۹۸۴	۱۹۲۰۵	۲۰۱۸۹	تولید محصولات فلزی فابریکی بجز ماشین آلات و تجهیزات
۱۷۷۶۶	.	۳۰۰	۱۸۰۶۶	تولید ماشین آلات و تجهیزات طبقه بندی نشده در جای دیگر.....
.	.	.	.	تولید ماشین آلات اداری و حسابگر محاسباتی.....
.	۷۳۶۶	۸۳۰	۸۱۹۶	تولید ماشین آلات و مولد انتقال برق و دستگاه های برقی طبقه بندی نشده در جای دیگر.....
.	.	.	.	تولید رادیو و تلویزیون و دستگاه ها و وسایل ارتباطی.....
.	.	۸۵	۸۵	تولید ابزار پزشکی و ابزار اپتیکی و ابزار دقیق و ساعت های مچی و انواع دیگر ساعت.....
۳۱۸۹۵	۳۰۹۰	.	۳۴۹۸۵	تولید وسایل نقلیه موتوری و تریلر و نیم تریلر.....
.	.	.	.	تولید سایر وسایل حمل و نقل.....
.	.	۲۸۱۵	۲۸۱۵	تولید مبلمان و مصنوعات طبقه بندی نشده در جای دیگر.....
.	.	.	.	باز یافت.....
.	.	.	.	کشت و صنعت.....

مأخذ - مرکز آمار ایران. (ر.م).

۷-۳- ارزش افزوده فعالیت صنعتی کارگاه‌های صنعتی ۱۰ نفر کارکن و بیش تر استان

میلیون ریال



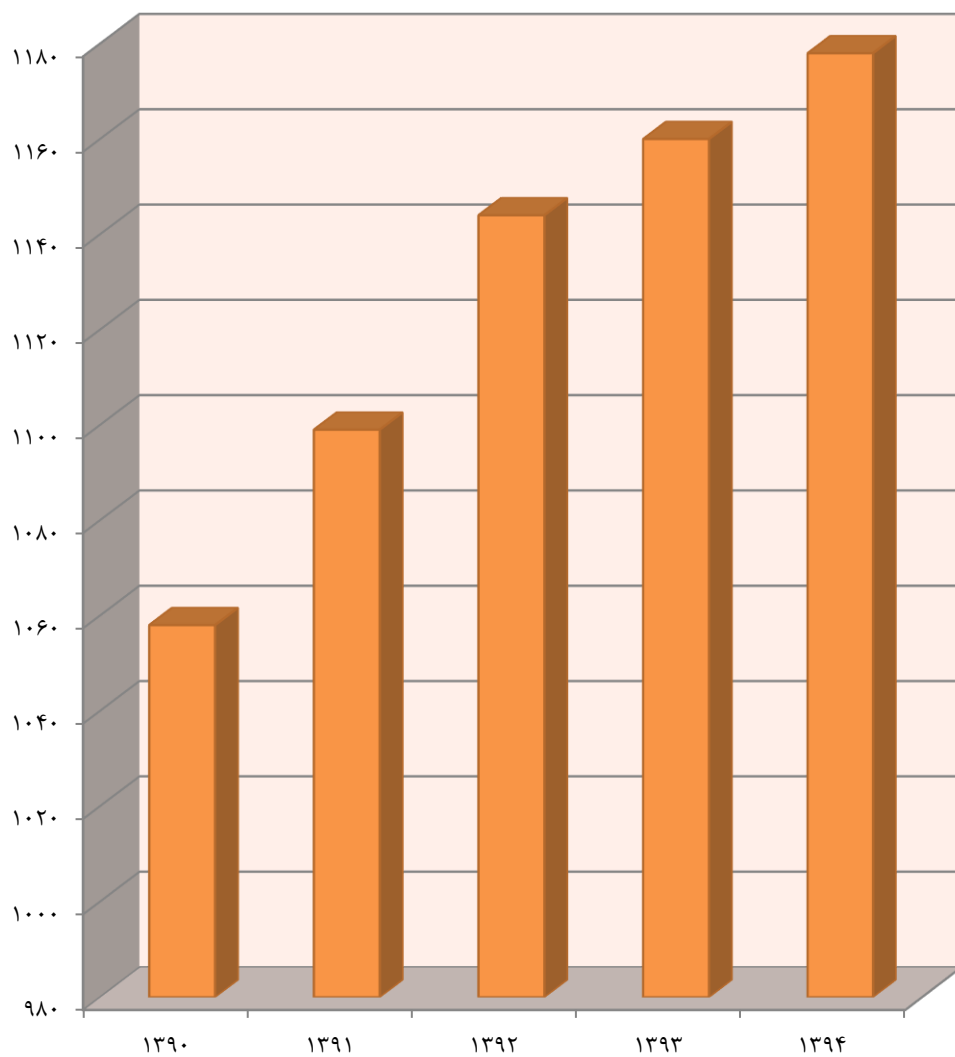
مبنا: جدول ۷-۱۴

۷-۱۵- مشخصات عمومی شرکت‌های تعاونی فعال صنعتی و فرش دستباف در پایان سال
(میلیون ریال)

فرش دستباف				صنعتی				سال و شهرستان
سرمایه	شاغلان	اعضا	تعداد	سرمایه	شاغلان	اعضا	تعداد	
۵۳۱۹۴۵	۴۳۵	۷۴۳	۳۹	۱۶۹۷۸۲۶۹	۱۵۶۹	۱۴۳۵	۱۶۵۱۳۷۵
۶۴۱۵۹۵	۸۴۵	۹۸۵	۴۹	۴۲۳۵۷۶۵۰	۲۸۰۴	۲۴۲۱	۲۶۶۱۳۸۰
۲۶۲۱۶۹۵	۱۵۸۹	۱۵۸۹	۱۲۷	۶۷۹۴۱۹۴۴	۶۵۵۳	۵۸۱۴	۶۹۶۱۳۸۵
۵۳۹۴۷۰۹۱	۲۷۲۶	۲۶۴۱	۲۰۹	۱۵۶۰۴۵۳۱۸	۹۸۹۷	۹۰۴۵	۱۰۵۸۱۳۹۰
۵۴۱۸۳۶۶۱	۲۹۰۳	۲۸۳۰	۲۲۱	۱۶۱۶۰۷۷۱۸	۱۰۲۹۵	۹۳۴۳	۱۰۹۹۱۳۹۱
۵۴۳۰۳۹۶۱	۳۰۰۲	۲۹۳۴	۲۳۳	۱۶۲۳۲۵۱۱۸	۱۰۶۹۲	۹۹۴۹	۱۱۴۴۱۳۹۲
۵۴۴۳۹۶۶۱	۳۱۲۷	۳۰۲۶	۲۴۳	۱۸۲۸۷۸۳۱۸	۱۰۸۲۸	۱۰۰۶۱	۱۱۶۰۱۳۹۳
۵۴۵۶۷۴۶۱	۳۲۱۳	۳۱۱۳	۲۵۵	۱۸۳۱۲۱۳۱۸	۱۱۰۳۱	۱۰۱۸۱	۱۱۷۸۱۳۹۴
۹۳۵۰۰	۱۱۷	۶۳	۶	۱۷۷۸۰۳۲	۲۵۲	۱۶۱	۱۹ازنا
۲۲۴۸۱۵	۲۰۰	۳۸۴	۱۲	۲۵۲۶۸۰۲۷	۱۲۷۷	۱۰۲۸	۱۰۸الیگودرز
۳۰۰۷۰۰	۵۴۸	۲۹۴	۲۶	۶۴۴۸۴۲۵۳	۱۸۱۸	۱۶۶۷	۱۸۷بروجرد
۴۰۰۶۵۴۹۶	۸۰	۲۴۸	۶	۱۴۹۳۴۸۵۷	۳۴۹	۳۴۹	۴۶پلدختر
۲۴۶۲۸۵۰	۱۳۱۶	۱۰۴۰	۱۱۸	۲۴۲۶۲۰۴۷	۴۲۷۹	۴۰۵۳	۴۸۱خرم آباد
۱۰۶۸۲۱۰۰	۲۴۵	۴۷۰	۲۰	۲۱۸۰۳۲۵۰	۳۵۹	۴۷۰	۴۸دلفان
۸۵۰۵۰	۵۱	۱۰۶	۹	۷۴۲۴۰۲۰	۷۴۸	۵۴۸	۶۵دورود
.دوره
.رومشکان
۲۰۵۹۵۰	۲۶۶	۱۹۳	۲۰	۷۴۱۵۷۵۰	۸۱۲	۱۰۰۴	۱۰۳سلسله
۴۴۷۰۰۰	۳۹۰	۳۱۵	۳۸	۱۵۷۵۱۰۸۲	۱۱۳۷	۹۰۱	۱۲۱کوهدشت

مأخذ - اداره کل تعاون، کار و رفاه اجتماعی استان لرستان.

۷-۴- شاغلان شرکت‌های تعاونی فعال فرش دستبافت



مبنا: جدول ۷-۱۵