

نرخ تورم استان لرستان و کشور - آذر ماه ۱۳۹۸

www.lorestan.mporg.ir

سازمان مدیریت و برنامه ریزی استان لرستان

استان کشور

معاونت آمار و اطلاعات



تورم سالانه	تورم ماهانه	تورم نقطه به نقطه	شاخص قیمت کالاها
۴۶/۶٪ (استان) / ۴۰٪ (کشور)	۳٪ (استان) / ۳/۲٪ (کشور)	۳۱/۷٪ (استان) / ۲۷/۸٪ (کشور)	۲۱۴/۵ (استان) / ۱۹۳/۸ (کشور)

رتبه استان لرستان

۲	۱۴	۳	۲
---	----	---	---


بالاترین استان



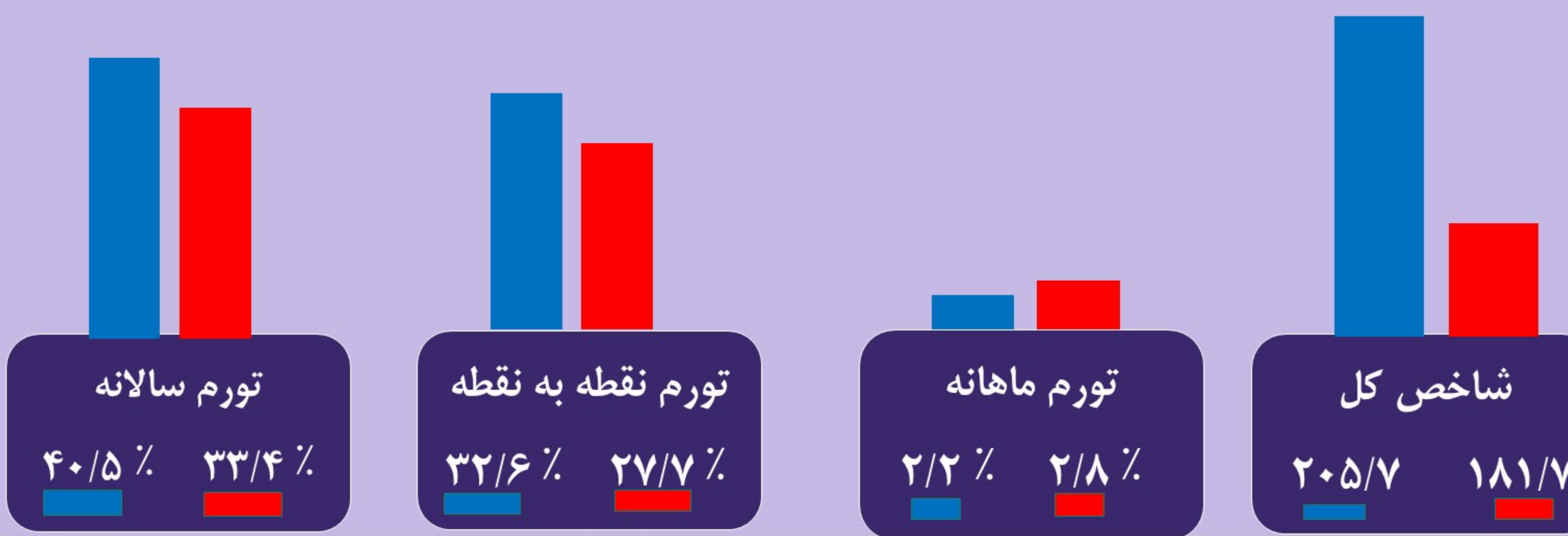
پایین ترین استان



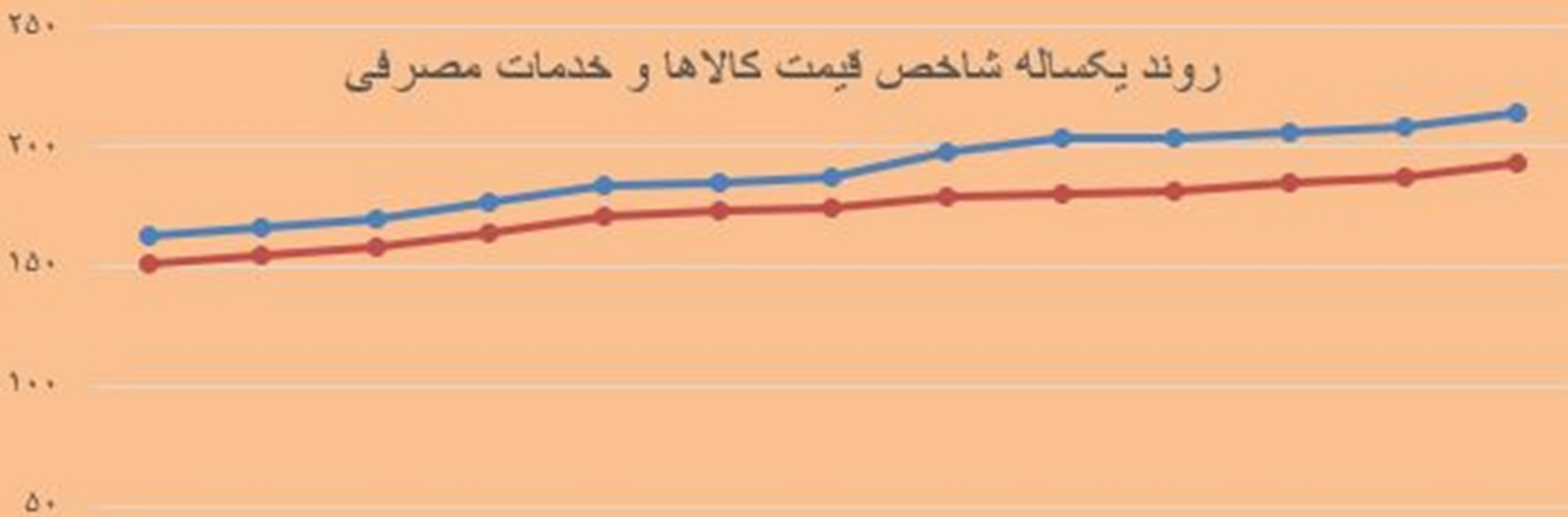
گروه خوراکی ها ، آشامیدنی ها و دخانیات



گروه کالاهای غیر خوراکی و خدمات



روند یکساله شاخص قیمت کالاها و خدمات مصرفی



ماه	۹۸ آذر	۹۸ آبان	۹۸ مهر	۹۸ شهریور	۹۸ مرداد	۹۸ تیر	۹۸ خرداد	۹۸ اردیبهشت	۹۸ فروردین	۹۷ اسفند	۹۷ بهمن	۹۷ دی	۹۷ آذر
استان	214.5	208.1	205.8	204.3	203.4	197.8	187.6	185.1	184.1	176.9	170.3	166.4	162.8
کشور	193.8	187.8	184.9	181.7	180.8	179.7	174.9	173.5	170.9	164.3	158.1	154.7	151.7

استان کشور