

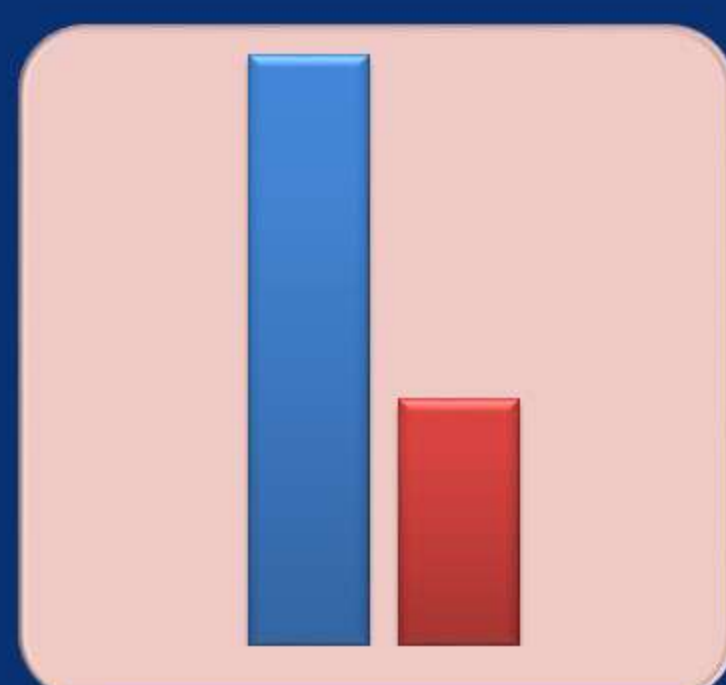
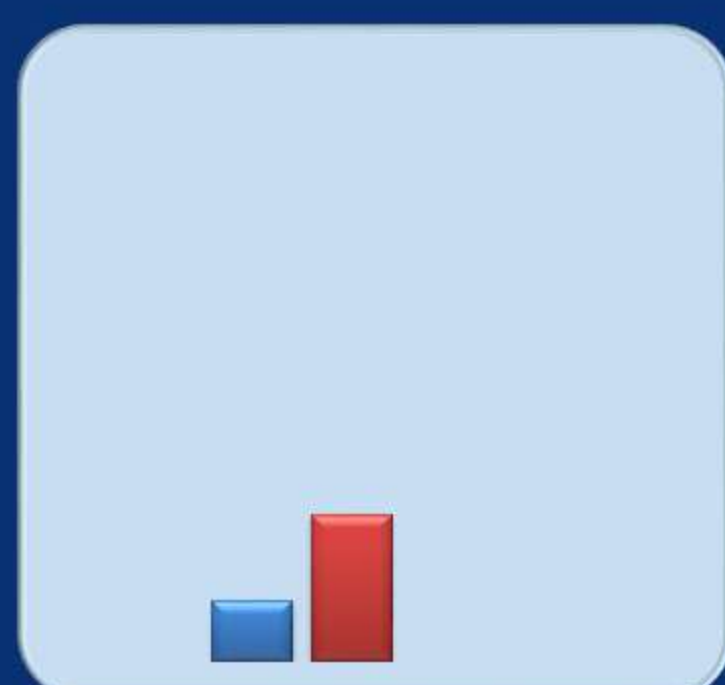
نرخ تورم استان لرستان و کشور - بهمن ماه ۱۳۹۸

www.lorestan.mporg.ir

سازمان مدیریت و برنامه‌ریزی استان لرستان

استان کشور

معاونت آمار و اطلاعات



تورم سالانه
۴۲/۹٪ ۳۷٪

تورم ماهانه
۰٪ ۱/۱٪

تورم نقطه به نقطه
۲۶/۷٪ ۲۵٪

شاخص قیمت کالاها
۲۱۵/۸ ۱۹۷/۶

رتبه استان لرستان

۲

۱۴

۴

۲

بالاترین استان

ایلام ۴۴/۶



قزوین ۲/۲



تهران و البرز ۲۸



ایلام ۲۱۷/۷



پایین ترین استان

فارس ۳۲/۸



اردبیل ۰/۵



کردستان ۱۸/۸



فارس ۱۸۴/۷



گروه خوراکی‌ها ، آشامیدنی‌ها و دخانیات



تورم سالانه

۴۸/۸٪ ۴۷/۹٪

تورم نقطه به نقطه

۱۷/۸٪ ۱۹/۷٪

تورم ماهانه

۰/۳٪ ۰/۸٪

شاخص کل

۲۲۸/۵ ۲۲۷/۱

گروه کالاهای غیر خوراکی و خدمات



تورم سالانه

۳۹/۳٪ ۳۲/۳٪

تورم نقطه به نقطه

۳۲/۶٪ ۲۷/۵٪

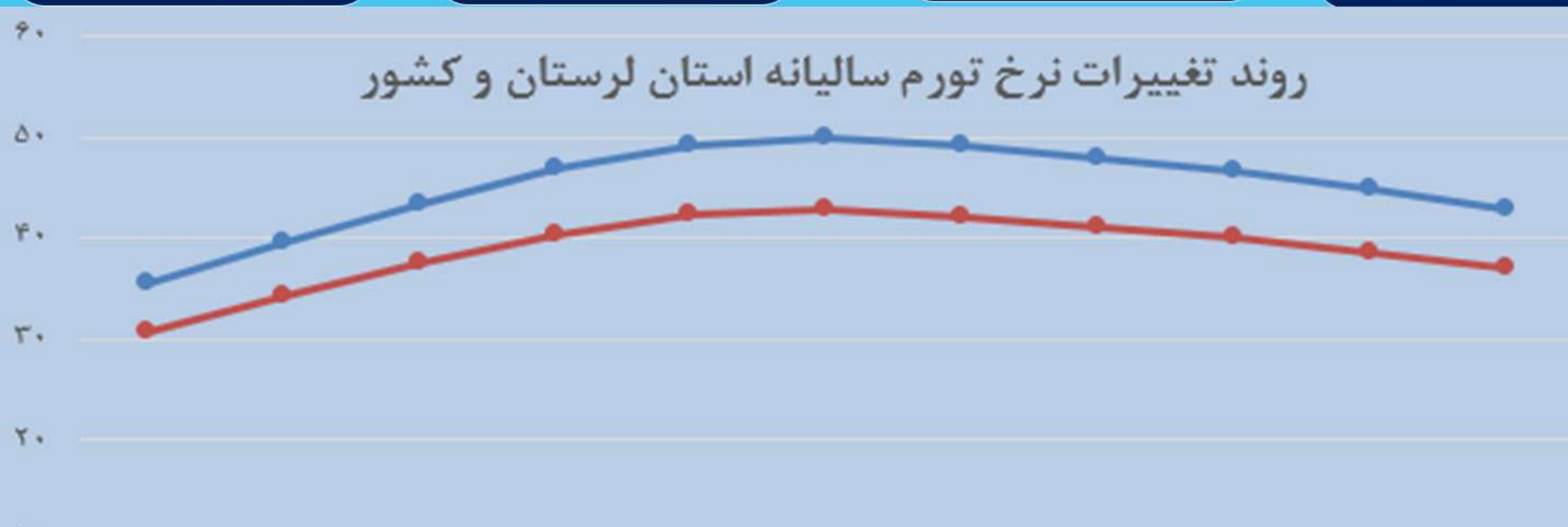
تورم ماهانه

-۰/۱٪ ۱/۲٪

شاخص کل

۲۰۹/۱ ۱۸۶/۵

روند تغییرات نرخ تورم سالیانه استان لرستان و کشور



| | فروردین ۹۸ | اردیبهشت ۹۸ | خرداد ۹۸ | تیر ۹۸ | مرداد ۹۸ | شهریور ۹۸ | مهر ۹۸ | آبان ۹۸ | آذر ۹۸ | دی ۹۸ | بهمن ۹۸ |
|-------|------------|-------------|----------|--------|----------|-----------|--------|---------|--------|-------|---------|
| استان | 35.6 | 39.5 | 43.3 | 46.8 | 49.1 | 50 | 49.1 | 47.9 | 46.6 | 44.9 | 42.9 |
| کشور | 30.6 | 34.2 | 37.6 | 40.4 | 42.2 | 42.7 | 42 | 41.1 | 40 | 38.6 | 37 |

استان کشور